

DIÁRIO OFICIAL DO MUNICÍPIO DE SÃO FRANCISCO DE ITABAPOANA



D.O.

Poderes
Executivo e
Legislativo

ANO XII - Nº 1259 - QUARTA-FEIRA, 04 DE AGOSTO DE 2021 - Distribuição gratuita



PREFEITURA MUNICIPAL DE
SÃO FRANCISCO DE ITABAPOANA

Prefeito FRANCIMARA AZEREDO DA SILVA BARBOSA LEMOS	Vice-prefeito RALISTON SOUZA
ÓRGÃOS DO PODER EXECUTIVO	
Procuradoria Geral JULES RIMET CORRÊA BAPTISTA	Secretaria de Saúde SEBASTIÃO TAVARES CAMPISTA FILHO
Chefia de Gabinete FRANCILEA AZEREDO DA SILVA	Secretaria de Transporte GUSTAVO ALVES RAMOS
Secretaria de Administração ERBSON GOMES PIRES	Secretaria de Turismo, Indústria e Comércio MÁRCIO BARRETO CALIXTO
Secretaria de Agricultura e Abastecimento ENALDO VIEIRA BARRETO	Secretaria de Meio Ambiente, Defesa Civil LUCIANA LANDIM SOFFIATI
Secretaria de Controle Interno FABIANO PESSANHA RANGEL	Secretaria de Obras, Serviços Públicos e Urbanismo LUIZ GONZAGA DA SILVA
Secretaria de Educação e Cultura ROBSON SANTANA DA SILVA	Secretaria de Planejamento e Desenvolvimento FLORENTINO CERQUEIRA AZEVEDO
Secretaria de Esporte e Lazer DOMIRES JÚNIOR DE AZEVEDO E GOMES	Empresa Municipal de Trânsito (EMTRANSFI) LUCIANO NUNES COUTINHO
Secretaria de Fazenda JULIO MARCOS IZABEL NICOLAU	Secretaria de Pesca ALCEMIR GOMES DE SOUZA
Secretaria de Trabalho e Desenvolvimento Humano FAGNER AZEREDO DA SILVA	



Atos da Chefe do Executivo

PORTARIA Nº. 341 DE 04 DE AGOSTO DE 2021.

A PREFEITA DE SÃO FRANCISCO DE ITABAPOANA, USANDO DAS ATRIBUIÇÕES QUE LHE CONFERE A LEGISLAÇÃO EM VIGOR;

RESOLVE:

NOMEAR o Sr. EDSON ALVES DE BRITO, para o cargo em comissão de SECRETÁRIO, símbolo CC-1, da Secretaria Municipal de Segurança, Ordem Pública e Defesa Civil, com efeitos retroativos ao dia 02/08/2021, revogando as disposições em contrário.

Registre-se, afixe-se, publique-se e cumpra-se.
São Francisco de Itabapoana - RJ, 04 de agosto de 2021.

FRANCIMARA AZEREDO DA SILVA BARBOSA LEMOS
- PREFEITA

PORTARIA Nº. 342 DE 04 DE AGOSTO DE 2021.

A PREFEITA DE SÃO FRANCISCO DE ITABAPOANA, USANDO DAS ATRIBUIÇÕES QUE LHE CONFERE A LEGISLAÇÃO EM VIGOR;

RESOLVE:

NOMEAR o Sr. RODRIGO LINHARES DE ALMEIDA, para o cargo em comissão de Coordenador de Integração Operacional de Segurança Pública, símbolo CC-2, da Secretaria Municipal de Segurança, Ordem Pública e Defesa Civil, com efeitos retroativos ao dia 02/08/2021, revogando as disposições em contrário.

Registre-se, afixe-se, publique-se e cumpra-se.
São Francisco de Itabapoana - RJ, 04 de agosto de 2021.

FRANCIMARA AZEREDO DA SILVA BARBOSA LEMOS
- PREFEITA

PORTARIA Nº. 343 DE 04 DE AGOSTO DE 2021.

A PREFEITA DE SÃO FRANCISCO DE ITABAPOANA, USANDO DAS ATRIBUIÇÕES QUE LHE CONFERE A LEGISLAÇÃO EM VIGOR;

RESOLVE:

NOMEAR a Sra. VIVIANE TEIXEIRA GOMES BARRETO, para exercer o cargo em comissão de Assessor I, símbolo CC-4, do Gabinete da prefeita, em conformidade com a Lei Municipal 233/2006, com efeitos retroativos ao dia 02/08/2021, revogando as disposições em contrário.

Registre-se, afixe-se, publique-se e cumpra-se.

São Francisco de Itabapoana - RJ, 04 de agosto 2021.

FRANCIMARA AZEREDO DA SILVA BARBOSA LEMOS
- PREFEITA

PORTARIA Nº. 344, DE 04 DE AGOSTO DE 2021.

A PREFEITA DE SÃO FRANCISCO DE ITABAPOANA, USANDO DAS ATRIBUIÇÕES QUE LHE CONFERE A LEGISLAÇÃO EM VIGOR;

RESOLVE:
DESIGNAR a servidora RENATA BARRETO DA SILVA, matrícula nº 61611, para exercer o cargo em comissão de DIRETOR DE DEPARTAMENTO, símbolo CC-3, do departamento de Postura, da Secretaria Municipal de Obras, Serviços Públicos e Urbanismo, em conformidade com a Lei Municipal 299/2009, com efeitos retroativos ao dia 02/08/2021, revogando as disposições em contrário.
Registre-se, afixe-se, publique-se e cumpra-se.
São Francisco de Itabapoana - RJ, 04 de agosto de 2021.

FRANCIMARA AZEREDO DA SILVA BARBOSA LEMOS
- PREFEITA

Atos de Conselhos Municipais

RESOLUÇÃO Nº03/2021

O Conselho Municipal de Juventude - COMJUV de São Francisco de Itabapoana/RJ. No uso de suas atribuições que lhe confere a Lei Municipal nº 593/2017, CONSIDERANDO a deliberação deste Conselho Municipal, em reunião ordinária (Ata nº 03) realizada no dia 29/06/2021, RESOLVE:

- Reconduzir os Conselheiros da Sociedade Civil, para novo mandato, no período de 2021/2023. Devido à paralisação de suas atividades no ano de 2020 em virtude da Pandemia Covid-19.

Esta resolução entra em vigor na data de sua publicação.

São Francisco de Itabapoana, 03 de agosto de 2021.

Uindsa Caetano da Costa

Presidente do COMJUV

Contabilidade

MUNICÍPIO DE SAO FRANCISCO DO ITABAPOANA
RELATÓRIO RESUMIDO DA EXECUÇÃO ORÇAMENTÁRIA
BALANÇO ORÇAMENTÁRIO
ORÇAMENTOS FISCAL E DA SEGURIDADE SOCIAL
PERÍODO DE REFERÊNCIA : 3º Bimestre / 2021

RREO - Anexo 1 (LRF, Art 52, inciso I, linhas "a" e "b" do inciso II e §)							R\$1,00
RECEITAS	PREVISÃO INICIAL	PREVISÃO ATUALIZADA (a)	RECEITAS REALIZADAS				SALDO A REALIZAR (a-c)
			No Bimestre (b)	% (b/a)	Até 06/2021 (c)	% (c/a)	
RECEITAS (EXCETO INTRA-ORÇAMENTÁRIAS) (I)	148.918.537,1	152.603.683,8	33.641.119,8	22,0	89.742.265,3	58,8	62.861.418,5
RECEITAS CORRENTES	140.005.490,5	140.005.490,5	33.594.344,4	24,0	86.010.343,1	61,4	53.995.147,4
IMPOSTOS, TAXAS E CONTRIBUIÇÕES DE MELHORIA	7.719.002,6	7.719.002,6	1.042.560,4	13,5	4.541.649,8	58,8	3.177.352,8
Impostos	6.150.006,8	6.150.006,8	889.351,7	14,5	3.549.354,5	57,7	2.600.652,3
Taxas	1.568.995,8	1.568.995,8	153.208,7	9,8	992.295,3	63,2	576.700,5
Contribuições de Melhoria	0,0	0,0	0,0	0,0	0,0	0,0	0,0
CONTRIBUIÇÕES	2.789.949,6	2.789.949,6	0,0	0,0	96.312,6	3,5	2.693.637,0
Contribuições Sociais	0,0	0,0	0,0	0,0	0,0	0,0	0,0
Contribuições Econômicas	0,0	0,0	0,0	0,0	0,0	0,0	0,0
Contrib. para o Custeio do Serv. de Iluminação Pública	2.789.949,6	2.789.949,6	0,0	0,0	96.312,6	3,5	2.693.637,0
RECEITA PATRIMONIAL	490.842,0	490.842,0	89.469,6	18,2	190.058,0	38,7	300.784,0
Exploração do Patrimônio Imobiliário do Estado	0,0	0,0	0,0	0,0	0,0	0,0	0,0
Valores Mobiliários	490.842,0	490.842,0	89.469,6	18,2	190.058,0	38,7	300.784,0
Deleg. Serv. Públ. Med. Concess. Permiss. Autoriz., Licença.	0,0	0,0	0,0	0,0	0,0	0,0	0,0
Cessão de Direitos	0,0	0,0	0,0	0,0	0,0	0,0	0,0
Demaís Receitas Patrimoniais	0,0	0,0	0,0	0,0	0,0	0,0	0,0
RECEITA AGROPECUÁRIA	0,0	0,0	0,0	0,0	0,0	0,0	0,0
RECEITA INDUSTRIAL	0,0	0,0	0,0	0,0	0,0	0,0	0,0
RECEITA DE SERVIÇOS	0,0	0,0	0,0	0,0	0,0	0,0	0,0
Serviços Administrativos e Comerciais Gerais	0,0	0,0	0,0	0,0	0,0	0,0	0,0
Serviços e Atividades Ref. à Navegação e Transporte	0,0	0,0	0,0	0,0	0,0	0,0	0,0
Serviços e Atividades Ref. à Saúde	0,0	0,0	0,0	0,0	0,0	0,0	0,0
Serviços e Atividades Financeiras	0,0	0,0	0,0	0,0	0,0	0,0	0,0
Outros Serviços	0,0	0,0	0,0	0,0	0,0	0,0	0,0
TRANSFERÊNCIAS CORRENTES	128.954.649,4	128.954.649,4	32.344.722,3	25,1	80.880.173,9	62,7	48.074.475,5
Transferências da União e de suas Entidades	49.291.592,2	49.291.592,2	11.693.349,5	23,7	29.945.173,5	60,8	19.346.418,7
Transf. dos Estados, Distrito Federal e suas Entidades	43.480.704,1	43.480.704,1	13.772.547,9	31,7	28.351.495,5	65,2	15.129.208,6
Transf. dos Municípios e suas Entidades	0,0	0,0	0,0	0,0	0,0	0,0	0,0
Transf. de Instituições Privadas	0,0	0,0	0,0	0,0	0,0	0,0	0,0
Transf. de Outras Instituições Públicas	36.182.353,2	36.182.353,2	6.878.825,0	19,0	22.583.504,8	62,4	13.598.848,4
Transf. do Exterior	0,0	0,0	0,0	0,0	0,0	0,0	0,0
Transf. de Pessoas Físicas	0,0	0,0	0,0	0,0	0,0	0,0	0,0
Transf. de Pagtos de Depósitos não Identificados	0,0	0,0	0,0	0,0	0,0	0,0	0,0
OUTRAS RECEITAS CORRENTES	51.046,9	51.046,9	117.592,0	230,4	302.148,9	591,9	-251.102,0
Multas Administrativas, Contratuais e Judiciais	0,0	0,0	0,0	0,0	0,0	0,0	0,0
Indenizações, Restituições e Ressarcimentos	0,0	0,0	0,0	0,0	0,0	0,0	0,0
Bens, Direitos e Valores Incorporados ao Patrimônio Públ.	0,0	0,0	0,0	0,0	0,0	0,0	0,0
Demaís Receitas Correntes	51.046,9	51.046,9	117.592,0	230,4	302.148,9	591,9	-251.102,0
RECEITAS DE CAPITAL	8.913.046,6	12.598.193,3	46.775,4	0,4	3.731.922,2	29,6	8.866.271,1
OPERAÇÕES DE CRÉDITO	0,0	0,0	0,0	0,0	0,0	0,0	0,0
Operações de Crédito - Mercado Interno	0,0	0,0	0,0	0,0	0,0	0,0	0,0
Operações de Crédito - Mercado Externo	0,0	0,0	0,0	0,0	0,0	0,0	0,0
ALIENAÇÃO DE BENS	0,0	0,0	0,0	0,0	0,0	0,0	0,0
Alienação de Bens Móveis	0,0	0,0	0,0	0,0	0,0	0,0	0,0
Alienação de Bens Imóveis	0,0	0,0	0,0	0,0	0,0	0,0	0,0
AMORTIZAÇÃO DE EMPRÉSTIMOS	0,0	0,0	0,0	0,0	0,0	0,0	0,0
TRANSFERÊNCIAS DE CAPITAL	8.913.046,6	12.598.193,3	46.775,4	0,4	3.731.922,2	29,6	8.866.271,1
Transf. da União e de suas Entidades	8.501.330,6	8.501.330,6	46.775,4	0,6	46.775,4	0,6	8.454.555,2
Transf. dos Estados e do Dist. Federal e suas Entidades	411.716,0	4.096.862,7	0,0	0,0	3.685.146,7	90,0	411.716,0
Transf. dos Municípios e suas Entidades	0,0	0,0	0,0	0,0	0,0	0,0	0,0
Transf. de Instituições Privadas	0,0	0,0	0,0	0,0	0,0	0,0	0,0
Transferência de Outras Instituições Públicas	0,0	0,0	0,0	0,0	0,0	0,0	0,0
Transferências do Exterior	0,0	0,0	0,0	0,0	0,0	0,0	0,0
Transferências de Pessoas Físicas	0,0	0,0	0,0	0,0	0,0	0,0	0,0
Transf. Provenientes de Depósitos não Identificados	0,0	0,0	0,0	0,0	0,0	0,0	0,0
OUTRAS RECEITAS DE CAPITAL	0,0	0,0	0,0	0,0	0,0	0,0	0,0
Integralização do Capital Social	0,0	0,0	0,0	0,0	0,0	0,0	0,0
Resgate de Títulos do Tesouro	0,0	0,0	0,0	0,0	0,0	0,0	0,0
Demaís Receitas de Capital	0,0	0,0	0,0	0,0	0,0	0,0	0,0
RECEITAS (INTRA-ORÇAMENTÁRIAS) (II)	0,0	0,0	0,0	0,0	0,0	0,0	0,0
SUBTOTAL DAS RECEITAS (III)=(I+II)	148.918.537,1	152.603.683,8	33.641.119,8	22,0	89.742.265,3	58,8	62.861.418,5
OPERAÇÕES DE CRÉDITO - REFINANC. (IV)	0,0	0,0	0,0	0,0	0,0	0,0	0,0
Operações de Crédito Internas	0,0	0,0	0,0	0,0	0,0	0,0	0,0
Mobiliária para Refinanciamento da Dívida	0,0	0,0	0,0	0,0	0,0	0,0	0,0
Contratual para Refinanciamento da Dívida	0,0	0,0	0,0	0,0	0,0	0,0	0,0
Operações de Crédito Externas	0,0	0,0	0,0	0,0	-	0,0	0,0
Mobiliária para Refinanciamento da Dívida	0,0	0,0	0,0	0,0	0,0	0,0	0,0
Contratual para Refinanciamento da Dívida	0,0	0,0	0,0	0,0	0,0	0,0	0,0
SUBTOTAL COM REFINANCIAMENTO (V) = (III)+(IV)	148.918.537,1	152.603.683,8	33.641.119,8	22,0	89.742.265,3	58,8	62.861.418,5
DEFICIT							0,0
TOTAL (VII) = (V)+(VI)	148.918.537,1	152.603.683,8	33.641.119,8	22,0	89.742.265,3	58,8	62.861.418,5
SALDO DE EXERCÍCIOS ANTERIORES (p/ Créditos adicionais)							0,0
Superavit Financeiro							0,0
Reabertura de Créditos Adicionais							0,0
Recursos Arrecadados em Exercícios Anteriores - RPPS							0,0

Continua (1/3)

CHEFE DO PODER EXECUTIVO: FRANCIMARA AZEREDO DA SILVA BARBOSA LEMOS
RESPONSÁVEL PELA CONTABILIDADE: JOSE LUIZ DE SOUZA
SIGFIS - Versão 2021

Data de Emissão: 04/08/2021 10:18h

Anexo 1 do RREO

RECEITAS INTRA-ORÇAMENTÁRIAS	PREVISÃO INICIAL	PREVISÃO ATUALIZADA (a)	RECEITAS REALIZADAS				SALDO A REALIZAR (a-c)
			No Bimestre (b)	% (b/a)	Até 06/2021 (c)	% (c/a)	
RECEITAS CORRENTES	0,0	0,0	0,0	0,0	0,0	0,0	0,0
Impostos	0,0	0,0	0,0	0,0	0,0	0,0	0,0
Taxas	0,0	0,0	0,0	0,0	0,0	0,0	0,0
Contribuição de Melhoria	0,0	0,0	0,0	0,0	0,0	0,0	0,0
CONTRIBUIÇÕES	0,0	0,0	0,0	0,0	0,0	0,0	0,0
Contribuições Sociais	0,0	0,0	0,0	0,0	0,0	0,0	0,0
Contribuições Econômicas	0,0	0,0	0,0	0,0	0,0	0,0	0,0
Contr. Custeio do Serv. de Ilum. Públ.	0,0	0,0	0,0	0,0	0,0	0,0	0,0
RECEITA PATRIMONIAL	0,0	0,0	0,0	0,0	0,0	0,0	0,0
Exploração do Patrimônio Imobiliário do Estado	0,0	0,0	0,0	0,0	0,0	0,0	0,0
Valores Mobiliários	0,0	0,0	0,0	0,0	0,0	0,0	0,0
Demais Receitas Patrimoniais	0,0	0,0	0,0	0,0	0,0	0,0	0,0
RECEITA INDUSTRIAL	0,0	0,0	0,0	0,0	0,0	0,0	0,0
RECEITA DE SERVIÇOS	0,0	0,0	0,0	0,0	0,0	0,0	0,0
Serviços Adm. e Comerciais Gerais	0,0	0,0	0,0	0,0	0,0	0,0	0,0
Serviços Ref. à Navegação e ao Transporte	0,0	0,0	0,0	0,0	0,0	0,0	0,0
Outros Serviços	0,0	0,0	0,0	0,0	0,0	0,0	0,0
OUTRAS RECEITAS CORRENTES	0,0	0,0	0,0	0,0	0,0	0,0	0,0
Multas Adm., Contratuais e Judiciais	0,0	0,0	0,0	0,0	0,0	0,0	0,0
Indenizações, Restituições e Ressarcimentos	0,0	0,0	0,0	0,0	0,0	0,0	0,0
Demais Receitas Correntes	0,0	0,0	0,0	0,0	0,0	0,0	0,0
RECEITAS DE CAPITAL	0,0	0,0	0,0	0,0	0,0	0,0	0,0
ALIENAÇÃO DE BENS	0,0	0,0	0,0	0,0	0,0	0,0	0,0
Alienação de Bens Móveis	0,0	0,0	0,0	0,0	0,0	0,0	0,0
Alienação de Bens Imóveis	0,0	0,0	0,0	0,0	0,0	0,0	0,0
Alienação de Bens Intangíveis	0,0	0,0	0,0	0,0	0,0	0,0	0,0
AMORTIZAÇÃO DE EMPRÉSTIMOS	0,0	0,0	0,0	0,0	0,0	0,0	0,0
OUTRAS RECEITAS DE CAPITAL	0,0	0,0	0,0	0,0	0,0	0,0	0,0
Integralização do Capital Social	0,0	0,0	0,0	0,0	0,0	0,0	0,0
Demais Receitas de Capital	0,0	0,0	0,0	0,0	0,0	0,0	0,0
TOTAL	0,0	0,0	0,0	0,0	0,0	0,0	0,0

Fonte : DEPARTAMENTO DE CONTABILIDADE - SECRETARIA DE FAZENDA

Continua (2/3)

MUNICÍPIO DE SÃO FRANCISCO DO ITABAPOANA
RELATÓRIO RESUMIDO DA EXECUÇÃO ORÇAMENTÁRIA
BALANÇO ORÇAMENTÁRIO
ORÇAMENTOS FISCAL E DA SEGURIDADE SOCIAL
PERÍODO DE REFERÊNCIA : 3º Bimestre / 2021

Continuação (3/3)

LRF, Art.52, inciso I, Alíneas "a" e "b" do inciso II e §1º - Anexo 1

DESPESAS	DOTAÇÃO INICIAL (d)	DOTAÇÃO ATUALIZADA (e)	DESPESAS EMPENHADAS		SALDO (g) = (e - f)	DESPESAS LIQUIDADAS		SALDO i = (e - h)	DESPESAS PAGAS ATÉ O BIM (j)
			No Bimestre	Até 06/2021 (f)		No Bimestre	Até 06/2021 (h)		
DESPESAS (EXCETO INTRA-ORÇAMENTÁRIAS)	147.458.537,1	157.280.659,5	24.317.973,7	76.124.687,9	81.165.971,6	24.966.204,8	58.239.084,7	98.051.574,8	58.167.194,4
DESPESAS CORRENTES	134.841.403,3	143.568.013,6	22.948.639,4	73.235.711,4	70.332.302,2	24.299.938,1	57.875.350,0	85.692.663,6	56.883.491,9
PESSOAL E ENCARGOS SOCIAIS	77.847.155,7	79.284.044,7	12.944.852,4	35.588.833,1	43.715.211,6	13.909.139,4	33.400.790,3	45.883.254,4	33.198.035,7
JUROS E ENCARGOS DA DÍVIDA	0,0	0,0	0,0	0,0	0,0	0,0	0,0	0,0	0,0
OUTRAS DESPESAS CORRENTES	56.994.247,5	64.283.968,8	10.003.787,0	37.666.878,3	26.817.080,5	10.390.798,7	24.474.559,8	39.809.409,0	23.685.456,1
DESPESAS DE CAPITAL	11.272.134,8	12.377.646,9	1.369.334,3	2.888.976,5	9.488.670,4	666.266,7	1.363.734,7	11.013.912,2	1.283.702,5
INVESTIMENTOS	11.272.134,8	12.377.646,9	1.369.334,3	2.888.976,5	9.488.670,4	666.266,7	1.363.734,8	11.013.912,1	1.283.702,5
INVERSÕES FINANCEIRAS	0,0	0,0	0,0	0,0	0,0	0,0	0,0	0,0	0,0
AMORTIZAÇÃO DA DÍVIDA	0,0	0,0	0,0	0,0	0,0	0,0	0,0	0,0	0,0
RESERVA DE CONTINGÊNCIA	1.344.999,0	1.344.999,0	0,0	0,0	1.344.999,0	0,0	0,0	1.344.999,0	0,0
DESPESAS (INTRA-ORÇAMENTÁRIAS) (IX)	0,0	0,0	0,0	0,0	0,0	0,0	0,0	0,0	0,0
SUBTOTAL DAS DESPESAS (XI)=(VIII+IX)	147.458.537,1	157.280.659,5	24.317.973,7	76.124.687,9	81.165.971,6	24.966.204,8	58.239.084,7	98.051.574,8	58.167.194,4
AMORTIZAÇÃO DA DÍVIDA / REFINANC. (XII)	1.460.000,0	1.460.000,0	261.830,8	915.703,1	544.296,9	261.830,8	915.703,1	544.296,9	915.703,1
Amortização da Dívida Interna	1.460.000,0	1.460.000,0	261.830,8	915.703,1	544.296,9	261.830,8	915.703,1	544.296,9	915.703,1
Dívida Mobiliária	0,0	0,0	0,0	0,0	0,0	0,0	0,0	0,0	0,0
Outras Dívidas	1.460.000,0	1.460.000,0	261.830,8	915.703,1	544.296,9	261.830,8	915.703,1	544.296,9	915.703,1
Amortização da Dívida Externa	0,0	0,0	0,0	0,0	0,0	0,0	0,0	0,0	0,0
Dívida Mobiliária	0,0	0,0	0,0	0,0	0,0	0,0	0,0	0,0	0,0
Outras Dívidas	0,0	0,0	0,0	0,0	0,0	0,0	0,0	0,0	0,0
SUBTOTAL COM REFINANCIAMENTO (XII)=(X+XI)	148.918.537,1	158.750.659,5	24.579.804,5	77.040.391,0	81.710.268,5	25.228.035,6	60.154.787,8	98.595.871,7	59.082.897,5
SUPERAVIT (XIII)				12.701.874,3			29.587.477,5		30.659.367,8
TOTAL (XIV)=(XII+XIII)	148.918.537,1	158.750.659,5	24.579.804,5	89.742.265,3		25.228.035,6	89.742.265,3		89.742.265,3
RESERVA DO RPPS	0,0	0,0	0,0	0,0	0,0	0,0	0,0	0,0	0,0

DESPESAS INTRA-ORÇAMENTÁRIAS	DOTAÇÃO INICIAL (d)	DOTAÇÃO ATUALIZADA (e)	DESPESAS EMPENHADAS		SALDO (g) = (e - f)	DESPESAS LIQUIDADAS		SALDO (i) = (e - h)	DESPESAS PAGAS ATÉ O BIM (j)
			No Bimestre	Até 06/2021 (f)		No Bimestre	Até 06/2021 (h)		
DESPESAS CORRENTES	0,0	0,0	0,0	0,0	0,0	0,0	0,0	0,0	0,0
PESSOAL E ENCARGOS SOCIAIS	0,0	0,0	0,0	0,0	0,0	0,0	0,0	0,0	0,0
JUROS E ENCARGOS DA DÍVIDA	0,0	0,0	0,0	0,0	0,0	0,0	0,0	0,0	0,0
OUTRAS DESPESAS CORRENTES	0,0	0,0	0,0	0,0	0,0	0,0	0,0	0,0	0,0
DESPESAS DE CAPITAL	0,0	0,0	0,0	0,0	0,0	0,0	0,0	0,0	0,0
INVESTIMENTOS	0,0	0,0	0,0	0,0	0,0	0,0	0,0	0,0	0,0
INVERSÕES FINANCEIRAS	0,0	0,0	0,0	0,0	0,0	0,0	0,0	0,0	0,0
AMORTIZAÇÃO DA DÍVIDA	0,0	0,0	0,0	0,0	0,0	0,0	0,0	0,0	0,0
TOTAL	0,0	0,0	0,0	0,0	0,0	0,0	0,0	0,0	0,0


Fonte : DEPARTAMENTO DE CONTABILIDADE - SECRETARIA DE FAZENDA

CHEFE DO PODER EXECUTIVO: FRANCIMARA AZEREDO DA SILVA BARBOSA LEMOS
RESPONSÁVEL PELA CONTABILIDADE: JOSE LUIZ DE SOUZA

SIGFIS - Versão 2021

Data de Emissão: 04/08/2021 10:18h

Anexo 1 do RREO



MUNICÍPIO DE SÃO FRANCISCO DO ITABAPOANA
RELATÓRIO RESUMIDO DA EXECUÇÃO ORÇAMENTÁRIA
DEMONSTRATIVO DA EXECUÇÃO DAS DESPESAS POR FUNÇÃO / SUBFUNÇÃO
ORÇAMENTOS FISCAL E DA SEGURIDADE SOCIAL
PERÍODO DE REFERÊNCIA : 3º Bimestre / 2021

RREO - Anexo 2 (LRF, Art. 52, Inciso II, alínea "c")

R\$1,00

FUNÇÃO / SUBFUNÇÃO	DOTAÇÃO INICIAL	DOTAÇÃO ATUALIZADA (a)	DESPESAS EMPENHADAS			SALDO (c) = (a-b)	DESPESAS LIQUIDADAS			SALDO (e) = (a-d)
			No Bimestre	Até 06/2021 (b)	%		No Bimestre	Até 06/2021 (d)	%	
DESPESAS (EXCETO INTRA-ORÇAMENTÁRIAS) (I)	148.918.537,0	158.750.659,4	24.579.804,5	77.040.391,0	100,0	81.710.268,4	25.228.035,6	60.154.787,8	100,0	98.595.871,6
Legislativa	5.851.868,8	5.851.868,8	44.400,2	5.305.006,0	6,9	546.862,8	954.421,5	2.643.452,4	4,4	3.208.416,5
Ação Legislativa	5.851.868,8	5.851.868,8	44.400,2	5.305.006,0	6,9	546.862,8	954.421,5	2.643.452,4	4,4	3.208.416,5
Administração	38.824.146,3	43.101.822,9	8.604.044,1	26.244.252,9	34,1	16.857.570,0	9.040.047,0	23.169.748,2	38,5	19.932.074,7
Administração Geral	33.622.714,0	37.815.190,5	8.018.625,0	21.615.001,6	28,1	16.200.188,9	8.052.918,5	20.041.537,4	33,3	17.773.653,1
Administração Financeira	100.000,0	100.000,0	100.000,0	100.000,0	0,1	0,0	0,0	0,0	0,0	100.000,0
Formação de Recursos Humanos	42.490,4	22.690,4	702,3	702,3	0,0	21.988,1	702,3	702,3	0,0	21.988,1
Administração de Receitas	13.000,0	13.000,0	0,0	0,0	0,0	13.000,0	0,0	0,0	0,0	13.000,0
Defesa Civil	22.001,0	22.001,0	0,0	0,0	0,0	22.001,0	0,0	0,0	0,0	22.001,0
Relações Diplomáticas	11.300,0	11.300,0	0,0	3.300,0	0,0	8.000,0	0,0	3.300,0	0,0	8.000,0
Assistência ao Portador de Deficiência	0,0	0,0	7.995,5	7.995,5	0,0	-7.995,5	7.995,5	7.995,5	0,0	-7.995,5
Alimentação e Nutrição	3.000.001,0	3.000.001,0	0,0	2.993.480,0	3,9	6.511,0	544.320,0	1.635.060,0	2,7	1.364.941,0
Preservação e Conservação Ambiental	552.640,0	657.640,0	214.890,5	608.060,5	0,8	49.579,5	172.280,0	565.450,0	0,9	92.190,0
Serviço da Dívida Interna	1.460.000,0	1.460.000,0	261.830,8	915.703,1	1,2	544.296,9	261.830,8	915.703,1	1,5	544.296,9
Segurança Pública	54.001,0	126.001,0	89.600,0	89.600,0	0,1	36.401,0	0,0	0,0	0,0	126.001,0
Defesa Terrestre	25.001,0	25.001,0	17.500,0	17.500,0	0,0	7.501,0	0,0	0,0	0,0	25.001,0
Defesa Civil	29.000,0	101.000,0	72.100,0	72.100,0	0,1	28.900,0	0,0	0,0	0,0	101.000,0
Assistência Social	2.367.564,0	3.898.241,3	125.714,5	1.060.564,2	1,4	2.837.677,1	248.244,5	681.172,2	1,1	3.217.069,1
Formação de Recursos Humanos	1.003,0	1.003,0	0,0	0,0	0,0	1.003,0	0,0	0,0	0,0	1.003,0
Assistência ao Idoso	124.002,0	121.002,0	0,0	0,0	0,0	121.002,0	0,0	0,0	0,0	121.002,0
Assistência ao Portador de Deficiência	75.003,0	244.828,8	0,0	22.629,6	0,0	222.199,2	0,0	22.629,6	0,0	222.199,2
Assistência à Criança e ao Adolescente	254.009,0	109.109,0	0,0	1.083,6	0,0	108.025,4	0,0	1.083,6	0,0	108.025,4
Assistência Comunitária	1.898.539,0	3.407.290,5	125.714,5	1.036.851,0	1,3	2.370.439,5	248.244,5	657.459,0	1,1	2.749.831,5
Relações de Trabalho	15.004,0	15.004,0	0,0	0,0	0,0	15.004,0	0,0	0,0	0,0	15.004,0
Transportes Especiais	4,0	4,0	0,0	0,0	0,0	4,0	0,0	0,0	0,0	4,0
Saúde	27.601.121,0	32.525.055,9	6.181.688,4	18.074.949,9	23,5	14.450.115,1	6.160.728,8	15.374.997,9	25,6	17.150.058,0
Administração Geral	15.004.051,0	15.178.051,0	3.965.583,8	10.150.396,9	13,2	5.027.654,1	4.001.918,8	10.099.896,9	16,8	5.078.154,1
Formação de Recursos Humanos	43.003,0	38.003,0	0,0	0,0	0,0	38.003,0	0,0	0,0	0,0	38.003,0
Atenção Básica	8.953.044,8	9.581.833,0	1.731.265,1	4.469.891,8	5,8	5.111.941,2	1.320.553,7	3.839.836,4	6,4	5.741.996,6
Assistência Hospitalar e Ambulatorial	3.562.013,2	7.028.013,2	484.839,5	3.454.682,2	4,5	3.573.361,0	838.256,3	1.435.264,6	2,4	5.592.746,6
Vigilância Sanitária	39.009,0	699.155,7	0,0	0,0	0,0	699.155,7	0,0	0,0	0,0	699.155,7

RREO - Anexo 2 (LRF, Art. 52, Inciso II, alínea "c")

R\$1,00

[illegible]

Anexo II do RREO

Anexo II do RREO

LRF, art 53, inciso I - Anexo 3

RS1.00

ESPECIFICAÇÃO	EVOLUÇÃO DA RECEITA REALIZADA NOS ÚLTIMOS 12 MESES												TOTAL ULT. - 12 M.	PREVISÃO ATUALIZADA
	JUL/2020	AGO/2020	SET/2020	OUT/2020	NOV/2020	DEZ/2020	JAN/2021	FEV/2021	MAR/2021	ABR/2021	MAI/2021	JUN/2021		
RECEITAS CORRENTES (I)	13.388.457,5	13.547.827,2	14.663.782,1	11.582.010,0	15.778.342,2	18.043.757,3	13.891.884,7	15.127.385,8	15.080.075,0	13.546.879,4	20.216.170,1	16.136.580,3	181.002.911,9	154.655,2
Impostos, Taxas e Contribuições de Melhoria	531.555,2	498.340,0	458.903,3	504.647,3	407.765,4	654.004,4	528.031,1	1.290.590,8	1.441.450,7	239.017,0	528.019,8	514.540,7	7.587.920,5	7.719,9
Imposto s/ a Prop. Predial/Territorial Urbana (IPTU)	199.806,6	141.192,3	124.773,8	125.428,7	99.735,7	224.640,0	232.727,2	707.112,8	816.712,2	93.007,3	268.024,1	245.292,8	2.732.455,0	2.773,0
Impostos s/ Serviços de Qualquer Natureza (ISS)	170.659,3	208.758,8	185.822,3	199.730,5	133.719,3	183.355,9	108.167,0	202.879,8	115.921,5	60.167,3	108.061,3	88.389,1	1.766.832,6	1.882,0
Impostos s/ Transmissão de Bens Imóveis	5.360,0	24.560,0	26.320,0	22.098,5	32.200,0	27.136,0	42.919,7	14.328,3	51.385,0	0,0	7.500,0	19.534,2	273.452,7	524,0
Imposto sobre a Renda e Proventos de Qualquer Natureza	68.665,1	48.640,3	62.047,7	72.657,5	90.951,1	120.710,7	16.712,8	38.768,8	133.679,4	25.495,9	70.745,3	81.803,9	830.896,5	970,0
Outros Impostos, Taxas e Contribuições de Melhoria	86.894,2	76.197,6	59.945,4	84.620,1	51.159,3	98.161,8	127.504,4	327.483,4	323.732,2	60.346,5	73.689,1	78.519,7	1.449.283,7	1.570,2
RECEITA DE CONTRIBUIÇÕES	0,0	0,0	0,0	0,0	2.327.616,8	0,0	0,0	0,0	0,0	96.312,6	0,0	0,0	2.423.929,4	2.789,9
RECEITA PATRIMONIAL	11.178,1	8.417,7	7.023,6	7.951,0	7.835,8	8.715,3	8.208,1	8.567,4	60.668,4	23.144,5	39.187,3	50.282,3	241.179,5	490,0
Rendimentos de Aplicação Financeira	11.178,1	8.417,7	7.023,6	7.951,0	7.835,8	8.715,3	8.208,1	8.567,4	60.668,4	23.144,5	39.187,3	50.282,3	241.179,5	490,0
Outras Receitas Patrimoniais	0,0	0,0	0,0	0,0	0,0	0,0	0,0	0,0	0,0	0,0	0,0	0,0	0,0	0,0
Receita Agropecuária	0,0	0,0	0,0	0,0	0,0	0,0	0,0	0,0	0,0	0,0	0,0	0,0	0,0	0,0
Receita Industrial	0,0	0,0	0,0	0,0	0,0	0,0	0,0	0,0	0,0	0,0	0,0	0,0	0,0	0,0
Receita de Serviços	0,0	0,0	0,0	0,0	0,0	0,0	0,0	0,0	0,0	0,0	0,0	0,0	0,0	0,0
TRANSFERÊNCIAS CORRENTES	12.840.890,1	13.031.335,3	14.717.344,1	11.053.120,8	12.987.561,4	17.317.653,3	13.300.809,8	13.824.836,2	13.565.876,8	13.044.353,8	19.597.344,5	15.505.783,9	170.278.688,8	143.604,0
Cota-Parte do FPM	2.344.753,4	1.489.443,9	1.199.760,2	1.614.392,9	1.564.107,3	3.766.198,0	2.327.062,2	3.050.188,5	2.044.477,3	2.137.346,1	2.568.795,7	2.221.609,4	26.328.125,9	23.732,0
Cota-Parte do ICMS	3.033.801,3	3.116.419,0	3.948.488,6	2.872.128,8	3.860.210,9	4.691.419,3	3.882.980,6	3.342.855,6	3.320.059,0	3.981.138,0	4.012.168,8	4.521.114,1	45.702.784,2	46.000,0
Cota-Parte do IPVA	86.609,6	99.914,2	102.252,0	65.976,5	65.013,0	103.040,5	180.895,7	373.576,4	287.195,9	134.866,6	96.493,2	130.631,6	1.728.488,0	1.786,0
Cota-Parte do ITR	496,1	1.151,7	8.568,6	27.710,1	6.929,5	12.612,5	7.830,8	714,8	337,8	189,8	2.757,1	1.274,1	70.683,0	136,0
Transferências da LC 87/1996	0,0	0,0	0,0	0,0	0,0	0,0	0,0	0,0	0,0	0,0	0,0	0,0	0,0	136,0
Transferências da LC 61/1989	80.724,3	87.579,5	118.058,8	129.969,7	125.837,7	177.883,2	115.882,7	111.662,7	118.020,3	133.740,7	116.333,2	120.787,9	1.436.480,7	1.455,0
Transferências do FUNDEB	2.409.864,5	2.517.812,6	3.060.278,6	2.853.499,4	3.812.051,9	4.461.281,7	4.057.302,1	4.082.673,4	4.055.370,0	3.499.134,5	3.242.642,8	4.091.610,8	41.953.722,3	36.182,0
Outras Transferências Correntes	4.884.640,7	5.718.957,2	5.739.934,6	3.489.443,2	3.233.411,1	4.105.227,5	2.758.755,2	2.852.764,7	3.140.417,2	3.157.928,1	9.558.188,7	4.418.736,0	53.059.404,7	34.173,0
OUTRAS RECEITAS CORRENTES	4.794,2	8.525,3	20.488,5	16.291,1	47.562,8	63.383,5	24.835,8	3.591,8	12.077,9	144.051,6	51.618,5	65.973,5	463.194,3	510,0
DEDUÇÕES (II)	919.297,6	958.913,1	1.075.425,6	942.035,6	1.228.419,7	1.570.132,4	1.302.950,4	1.375.799,6	1.274.018,1	1.277.458,2	1.359.302,6	1.399.083,4	14.682.836,3	14.649,0
Contrib. p/ o Plano de Seg. Soc. Serv.	0,0	0,0	0,0	0,0	0,0	0,0	0,0	0,0	0,0	0,0	0,0	0,0	0,0	0,0
Compensação Financ. entre Reg. Previd.	0,0	0,0	0,0	0,0	0,0	0,0	0,0	0,0	0,0	0,0	0,0	0,0	0,0	0,0
Dedução de Receita p/ Formação do FUNDEB	919.297,6	958.913,1	1.075.425,6	942.035,6	1.228.419,7	1.570.132,4	1.302.950,4	1.375.799,6	1.274.018,1	1.277.458,2	1.359.302,6	1.399.083,4	14.682.836,3	14.649,0
RECEITA CORRENTE LÍQUIDA (III)	12.469.159,9	12.588.714,1	13.588.337,1	10.639.974,4	14.548.922,5	16.473.624,8	12.588.934,3	13.751.586,2	13.806.056,8	12.269.421,2	18.856.887,5	14.737.476,9	168.320.075,6	140.005,0

RCL dos últimos 12 meses	R\$ 166.320.075
--------------------------	-----------------

RCL dos últimos 12 meses R\$ 166.320.075,89

CHEFE DO PODER EXECUTIVO: FRANCIM

Anexo 3 do RREO

SICEIS - Versão 2021

Anexo II do RREO

MUNICÍPIO DE SÃO FRANCISCO DO ITABAPOANA
RELATÓRIO RESUMIDO DA EXECUÇÃO ORÇAMENTÁRIA
DEMONSTRATIVO DAS RECEITAS E DESPESAS PREVIDENCIÁRIAS DO REGIME PRÓPRIO DOS SERVIDORES PÚBLICOS
ORÇAMENTO DA SEGURIDADE SOCIAL
PERÍODO DE REFERÊNCIA : 3º Bimestre / 2021

LRF, art 53, inciso II - Anexo 4

R\$ 1,00

MUNICÍPIO DE SÃO FRANCISCO DO ITABAPOANA
RELATÓRIO RESUMIDO DA EXECUÇÃO ORÇAMENTÁRIA
DEMONSTRATIVO DAS RECEITAS E DESPESAS PREVIDENCIÁRIAS DO REGIME PRÓPRIO DOS SERVIDORES PÚBLICOS
ORÇAMENTO DA SEGURIDADE SOCIAL
PERÍODO DE REFERÊNCIA : 3º Bimestre / 2021

LRF, art 53, inciso II - Anexo 4

R\$ 1,00

FUNDO EM CAPITALIZAÇÃO (Plano Previdenciário)						
RECEITAS PREVIDENCIÁRIAS FUNDO EM CAPITALIZAÇÃO - RPPS	PREVISÃO	PREVISÃO	RECEITAS REALIZADAS			
	INICIAL	ATUALIZADA	Até 3º Bim/2021	Até 3º Bim/2020		
RECEITAS CORRENTES (I)	0,0	0,0	0,0	0,0		
Receitas de Contribuições dos Segurados	0,0	0,0	0,0	0,0		
Civil	0,0	0,0	0,0	0,0		
Ativo	0,0	0,0	0,0	0,0		
Inativo	0,0	0,0	0,0	0,0		
Pensionista	0,0	0,0	0,0	0,0		
Militar	0,0	0,0	0,0	0,0		
Ativo	0,0	0,0	0,0	0,0		
Inativo	0,0	0,0	0,0	0,0		
Pensionista	0,0	0,0	0,0	0,0		
Receitas de Contribuições Patronais	0,0	0,0	0,0	0,0		
Civil	0,0	0,0	0,0	0,0		
Ativo	0,0	0,0	0,0	0,0		
Inativo	0,0	0,0	0,0	0,0		
Pensionista	0,0	0,0	0,0	0,0		
Militar	0,0	0,0	0,0	0,0		
Ativo	0,0	0,0	0,0	0,0		
Inativo	0,0	0,0	0,0	0,0		
Pensionista	0,0	0,0	0,0	0,0		
Receita Patrimonial	0,0	0,0	0,0	0,0		
Receitas Imobiliárias	0,0	0,0	0,0	0,0		
Receitas de Valores Mobiliários	0,0	0,0	0,0	0,0		
Outras Receitas Patrimoniais	0,0	0,0	0,0	0,0		
Receita de Serviços	0,0	0,0	0,0	0,0		
Outras Receitas Correntes	0,0	0,0	0,0	0,0		
Compensação Previdenciária do RGPS para o RPPS	0,0	0,0	0,0	0,0		
Aportes Periódicos para Amortização do Déficit Atuarial do RPPS (II)	0,0	0,0	0,0	0,0		
Demais Receitas Correntes	0,0	0,0	0,0	0,0		
RECEITAS DE CAPITAL (III)	0,0	0,0	0,0	0,0		
Alienação de Bens, Direitos e Ativos	0,0	0,0	0,0	0,0		
Amortização de Empréstimos	0,0	0,0	0,0	0,0		
Outras Receitas de Capital	0,0	0,0	0,0	0,0		
TOTAL DAS RECEITAS FUNDO DE CAPITALIZAÇÃO - RPPS (IV) = (I + III - II)	0,0		0,0	0,0		
DESPESAS PREVIDENCIÁRIAS - RPPS (FUNDO EM CAPITALIZAÇÃO)	DOTAÇÃO	DOTAÇÃO	DESPESAS EMPENHADAS		DESPESAS LIQUIDADAS	
	INICIAL	ATUALIZADA	3º Bim/2021	Até o 3º Bim/2020	3º Bim/2021	Até o 3º Bim/2020
Benefícios - Civil	0,0	0,0	0,0	0,0	0,0	0,0
Aposentadorias	0,0	0,0	0,0	0,0	0,0	0,0
Pensões	0,0	0,0	0,0	0,0	0,0	0,0
Outros Benefícios Previdenciários	0,0	0,0	0,0	0,0	0,0	0,0
Benefícios - Militar	0,0	0,0	0,0	0,0	0,0	0,0
Reformas	0,0	0,0	0,0	0,0	0,0	0,0
Pensões	0,0	0,0	0,0	0,0	0,0	0,0
Outros Benefícios Previdenciários	0,0	0,0	0,0	0,0	0,0	0,0
Outras Despesas Previdenciárias	0,0	0,0	0,0	0,0	0,0	0,0
Compensação Previdenciária do RPPS para o RGPS	0,0	0,0	0,0	0,0	0,0	0,0
Demais despesas Previdenciárias	0,0	0,0	0,0	0,0	0,0	0,0
TOTAL DAS DESPESAS FUNDO EM CAPITALIZAÇÃO RPPS (V)	0,0	0,0	0,0	0,0	0,0	0,0
RESULTADO FUNDO EM CAPITALIZAÇÃO (VI) = (IV - V)	0,0	0,0	0,0	0,0	0,0	0,0

RECURSOS RPPS ARRECADADOS EM EXERCÍCIOS ANTERIORES		PREVISÃO ORÇAMENTÁRIA	
VALOR		0,0	
RESERVA ORÇAMENTÁRIA DO RPPS		PREVISÃO ORÇAMENTÁRIA	
VALOR		0,0	

APORTES DE RECURSOS PARA O FUNDO EM CAPITALIZAÇÃO DO RPPS		APORTES REALIZADAS	
Plano de Amortização - Contribuição Patronal Suplementar		0,0	
Plano de Amortização - Aporte Periódico de Valores Predefinidos		0,0	
Outros Aportes RPPS		0,0	
Recursos para Cobertura de Déficit Financeiro		0,0	

BENS E DIREITOS DO RPPS (FUNDO EM CAPITALIZAÇÃO)	PERÍODO DE REFERÊNCIA	
	Até 3º Bim/2021	Até 3º Bim/2020
Caixa e Equivalentes de Caixa	0,0	0,0
Investimentos e Aplicações	0,0	0,0
Outros Bens e Direitos	0,0	0,0
TOTAL DE BENS E DIREITOS DO RPPS	0,0	0,0

CHEFE DO PODER EXECUTIVO: FRANCIMARA AZEREDO DA SILVA BARBOSA LEMOS
RESPONSÁVEL PELA CONTABILIDADE: JOSE LUIZ DE SOUZA

SIGFIS - Versão 2021

Data de Emissão: 04/08/2021 10:19h

Anexo 4 do RREO

FUNDO EM REPARTIÇÃO (Plano Financeiro)				
RECEITAS PREVIDENCIÁRIAS FUNDO EM REPARTIÇÃO - RPPS	PREVISÃO INICIAL	PREVISÃO ATUALIZADA	RECEITAS REALIZADAS	
			Até 3º Bim/2021	Até 3º Bim/2020
RECEITAS CORRENTES (VII)	0,0	0,0	0,0	0,0
Receitas de Contribuições dos Segurados	0,0	0,0	0,0	0,0
Civil	0,0	0,0	0,0	0,0
Ativo	0,0	0,0	0,0	0,0
Inativo	0,0	0,0	0,0	0,0
Pensionista	0,0	0,0	0,0	0,0
Militar	0,0	0,0	0,0	0,0
Ativo	0,0	0,0	0,0	0,0
Inativo	0,0	0,0	0,0	0,0
Pensionista	0,0	0,0	0,0	0,0
Receitas de Contribuições Patronais	0,0	0,0	0,0	0,0
Civil	0,0	0,0	0,0	0,0
Ativo	0,0	0,0	0,0	0,0
Inativo	0,0	0,0	0,0	0,0
Pensionista	0,0	0,0	0,0	0,0
Militar	0,0	0,0	0,0	0,0
Ativo	0,0	0,0	0,0	0,0
Inativo	0,0	0,0	0,0	0,0
Pensionista	0,0	0,0	0,0	0,0
Receita Patrimonial	0,0	0,0	0,0	0,0
Receitas Imobiliárias	0,0	0,0	0,0	0,0
Receitas de Valores Mobiliários	0,0	0,0	0,0	0,0
Outras Receitas Patrimoniais	0,0	0,0	0,0	0,0
Receita de Serviços	0,0	0,0	0,0	0,0
Outras Receitas Correntes	0,0	0,0	0,0	0,0
Compensação Previdenciária do RGPS para o RPPS	0,0	0,0	0,0	0,0
Demais Receitas Correntes	0,0	0,0	0,0	0,0
RECEITAS DE CAPITAL (VIII)	0,0	0,0	0,0	0,0
Alienação de Bens, Direitos e Ativos	0,0	0,0	0,0	0,0
Amortização de Empréstimos	0,0	0,0	0,0	0,0
Outras Receitas de Capital	0,0	0,0	0,0	0,0
TOTAL DAS RECEITAS FUNDO EM REPARTIÇÃO RPPS (IX) = (VII + VIII)	0,0	0,0	0,0	0,0

DESPESAS FUNDO EM REPARTIÇÃO - RPPS	DOTAÇÃO INICIAL	DOTAÇÃO ATUALIZADA	DESPESAS EMPENHADAS		DESPESAS LIQUIDADAS	
			3º Bim/2021	3º Bim/2020	3º Bim/2021	3º Bim/2020
Benefícios - Civil	0,0	0,0	0,0	0,0	0,0	0,0
Aposentadorias	0,0	0,0	0,0	0,0	0,0	0,0
Pensões	0,0	0,0	0,0	0,0	0,0	0,0
Outros Benefícios Previdenciários	0,0	0,0	0,0	0,0	0,0	0,0
Benefícios - Militar	0,0	0,0	0,0	0,0	0,0	0,0
Reformas	0,0	0,0	0,0	0,0	0,0	0,0
Pensões	0,0	0,0	0,0	0,0	0,0	0,0
Outros Benefícios Previdenciários	0,0	0,0	0,0	0,0	0,0	0,0
Outras Despesas Previdenciárias	0,0	0,0	0,0	0,0	0,0	0,0
Compensação Previdenciária do RPPS para o RGPS	0,0	0,0	0,0	0,0	0,0	0,0
Demais despesas Previdenciárias	0,0	0,0	0,0	0,0	0,0	0,0
TOTAL DAS DESPESAS FUNDO EM REPARTIÇÃO RPPS (X)	0,0	0,0	0,0	0,0	0,0	0,0
RESULTADO FUNDO EM REPARTIÇÃO RPPS (XI) = (IX - X)	0,0	0,0	0,0	0,0	0,0	0,0

APORTES DE RECURSOS PARA O FUNDO EM REPARTIÇÃO DO RPPS		APORTES REALIZADAS	
Recursos para Cobertura de Insuficiências Financeiras		0,0	
Recursos para Formação de Reserva		0,0	

RECEITAS DA ADMINISTRAÇÃO - RPPS	PREVISÃO INICIAL	PREVISÃO ATUALIZADA	RECEITAS REALIZADAS	
			Até 3º Bim/2021	Até 3º Bim/2020
Receitas Correntes	0,0	0,0	0,0	0,0
TOTAL DAS RECEITAS DA ADMINISTRAÇÃO RPPS (XII)	0,0	0,0	0,0	0,0

DESPESAS DA ADMINISTRAÇÃO - RPPS	DOTAÇÃO INICIAL	DOTAÇÃO ATUALIZADA	DESPESAS EMPENHADAS		DESPESAS LIQUIDADAS	
			3º Bim/2021	3º Bim/2020	3º Bim/2021	3º Bim/2020
Despesas Correntes (XIII)	0,0	0,0	0,0	0,0	0,0	0,0
Despesas de Capital (XIV)	0,0	0,0	0,0	0,0	0,0	0,0
TOTAL DAS DESPESAS DA ADMINISTRAÇÃO RPPS (XV)=(XIII+XIV)	0,0	0,0	0,0	0,0	0,0	0,0
Resultado da Administração RPPS (XVI)=(XII-XV)	0,0	0,0	0,0	0,0	0,0	0,0

CHEFE DO PODER EXECUTIVO: FRANCIMARA AZEREDO DA SILVA BARBOSA LEMOS
RESPONSÁVEL PELA CONTABILIDADE: JOSE LUIZ DE SOUZA

SIGFIS - Versão 2021

Data de Emissão: 04/08/2021 10:19h

Anexo 4 do RREO

MUNICÍPIO DE SÃO FRANCISCO DO ITABAPOANA
RELATÓRIO RESUMIDO DA EXECUÇÃO ORÇAMENTÁRIA
DEMONSTRATIVO DAS RECEITAS E DESPESAS PREVIDENCIÁRIAS DO REGIME PRÓPRIO DOS SERVIDORES PÚBLICOS
ORÇAMENTO DA SEGURIDADE SOCIAL
PERÍODO DE REFERÊNCIA : 3º Bimestre / 2021

LRF, art 53, inciso II - Anexo 4

R\$ 1,00

BENEFÍCIOS PREVIDENCIÁRIOS MANTIDOS PELO TESOUREO			
RECEITAS PREVIDENCIÁRIAS (BENFÍCIOS MANTIDOS PELO TESOUREO)	PREVISÃO ATUALIZADA (a)	RECEITAS REALIZADAS ATÉ O BIM (b)	
Contribuição dos Servidores	0,0	0,0	
Demais Receitas Previdenciárias	0,0	0,0	
TOTAL DAS RECEITAS(BENEFÍCIOS MANTIDOS PELO TESOUREO (XVII)	0,0	0,0	

DESPESAS PREVIDENCIÁRIAS (BENEFÍCIOS MANTIDOS PELO TESOUREO)	DOTAÇÃO ATUALIZADA (c)	DESPESAS EMPENHADAS Até o Bimestre (d)	DESPESAS LIQUIDADAS Até o Bimestre (e)	DESPESAS PAGAS Até o Bimestre (f)
Aposentadorias	0,0	0,0	0,0	0,0
Pensões	0,0	0,0	0,0	0,0
Outras Despesas Previdenciárias	0,0	0,0	0,0	0,0
TOTAL DAS DESPESAS (BENEFÍCIOS MANTIDOS PELO TESOUREO)(XVIII)	0,0	0,0	0,0	0,0

Jose Luiz de Souza
Contador
CRC 24.18330/9-0
CPF: 32.323.637-00

Júlio Marcos Izabel Nicolau
Secretário Municipal de Fazenda
Port. Nº 267/2019

Francimara A. S. B. Lemos
Secretária

Fabiano Pessanha Rangel
Secretário de Controle Interno
Port.: 155/2017

MUNICÍPIO DE SÃO FRANCISCO DO ITABAPOANA
RELATÓRIO RESUMIDO DA EXECUÇÃO ORÇAMENTÁRIA
DEMONSTRATIVO DOS RESULTADOS PRIMÁRIO E NOMINAL
ORÇAMENTOS FISCAL E DA SEGURIDADE SOCIAL
PERÍODO DE REFERÊNCIA : 3º Bimestre / 2021

R\$ Milhares

ABAIXO DA LINHA		
CÁLCULO DO RESULTADO NOMINAL	SALDO	
	Em 31/12/2020 (a)	Em 30/Jun/2021 (b)
DÍVIDA CONSOLIDADA (XXVIII)	20.129.650,60	21.352.151,60
DEDUÇÕES (XXIX)	19.497.867,00	27.336.697,00
Disponibilidade de Caixa	19.497.867,00	27.336.697,00
Disponibilidade de Caixa Bruta	24.016.287,90	29.193.588,50
(-) Restos a Pagar Processados (XXX)	4.518.420,90	1.856.891,50
Demais Haveres Financeiros	0,00	0,00
DÍVIDA CONSOLIDADA LÍQUIDA (XXXI) = (XXVIII - XXIX)	631.783,60	-5.984.545,40
RESULTADO NOMINAL - Abaixo da Linha (XXXII) = (XXXIa - XXXIb)	6.616.329,00	
AJUSTE METODOLÓGICO	Até o 3º Bimestre / 2021	
VARIAÇÃO SALDO RPP = (XXXIII) = (XXX a - XXX b)	2.661.529,40	
RECEITA DE ALIENAÇÃO DE INVESTIMENTOS PERMANENTES (IX)	0,00	
PASSIVOS RECONHECIDOS NA DC (XXXIV)	0,00	
VARIAÇÃO CAMBIAL (XXXV)	0,00	
PAGAMENTOS DE PRECATÓRIOS INTEGRANTES DA DC (XXXVI)	0,00	
OUTROS AJUSTES (XXXVII)	0,00	
RESULTADO NOMINAL AJUSTADO - Abaixo da Linha (XXXVIII)=(XXXII-XXXIII-IX+XXXIV+XXXV-XXXVI+XXXVII)	3.954.799,60	
RESULTADO PRIMÁRIO - Abaixo da Linha (XXXIX) = XXXVIII - (XXV - XXVI)	3.764.741,60	
INFORMAÇÕES ADICIONAIS	PREVISÃO ORÇAMENTÁRIA	
SALDO DE EXERCÍCIOS ANTERIORES	0,00	
Recursos Antecados em Exercícios Anteriores - RPPS	0,00	
Superávit Financeiro Utilizado para Abertura e Reabertura de Créditos Adicionais	0,00	
RESERVA ORÇAMENTÁRIA DO RPS	0,00	

R\$1,00

ACIMA DA LINHA		
RECEITAS PRIMÁRIAS	PREVISÃO ATUALIZADA	Jan a Jun/2021
		RECEITAS REALIZADAS
RECEITAS CORRENTES (I)	140.005.490,5	86.010.343,1
Impostos, Taxas e Contribuições de Melhoria	7.719.002,6	4.541.649,8
Imposto s/ a Prop. Predial/Territorial Urbana (IPTU)	2.773.096,5	2.362.876,8
Impostos s/ Serviços de Qualquer Natureza (ISS)	1.880.247,1	683.586,5
Imposto s/ Transmissão de Bens Imóveis (ITBI)	524.741,9	135.667,1
Imposto de Renda Retido na Fonte (IRRF)	970.651,4	367.224,0
Outros Impostos, Taxas e Contribuições de Melhoria	1.570.265,7	992.295,4
Contribuições	2.789.949,6	96.312,6
Receita Patrimonial	490.842,0	190.058,0
Aplicações Financeiras (II)	490.842,0	190.058,0
Outras Receitas Patrimoniais	0,0	0,0
Transferências Correntes¹	128.954.649,4	80.880.173,9
Cota Parte FPM (80%)	18.986.010,8	11.479.583,4
Cota Parte ICMS (80%)	36.772.610,6	18.928.252,9
Cota Parte IPVA (80%)	1.429.055,9	962.900,1
Cota Parte ITR (80%)	109.547,8	10.571,7
L.C. N° 87/96 - ICMS Desoneração (80%)	136.947,2	0,0
L.C. N° 61/89	1.164.706,3	573.141,9
Transferências do FUNDEB	36.182.353,2	22.583.504,8
Outras Transferências Correntes	34.173.417,6	26.342.219,1
Demais Receitas Correntes	51.046,9	302.148,8
Outras Receitas Financeiras (III)	0,0	0,0
Receitas Correntes Restantes	51.046,9	302.148,8
RECEITAS PRIMÁRIAS CORRENTES (IV)=(I-II-III)	139.514.648,5	85.820.285,1
RECEITAS DE CAPITAL (V)	12.598.193,3	3.731.922,2
Operações de Crédito (VI)	0,0	0,0
Amortização de Empréstimos (VII)	0,0	0,0
Alienação de Bens	0,0	0,0
Receita de Alienação de Investimentos Temporários (VIII)	0,0	0,0
Receita de Alienação de Investimentos Permanentes (IX)	0,0	0,0
Outras Alienações de bens	0,0	0,0
Transferências de Capital	12.598.193,3	3.731.922,2
Convênios	1,0	0,0
Outras Transferências de Capital	12.598.192,3	3.731.922,2
Outras Receitas de Capital	0,0	0,0
Outras Receitas de Capital não Primárias (X)	0,0	0,0
Outras Receitas de Capital Primárias	0,0	0,0
RECEITAS PRIMÁRIAS DE CAPITAL (XI) = (V-VI-VII-VIII-IX-X)	12.598.193,3	3.731.922,2
RECEITA PRIMÁRIA TOTAL (XII) = (IV + XI)	152.112.841,8	89.552.207,3

DESPESAS PRIMÁRIAS	DOTAÇÃO ATUALIZADA	Jan a Jun/2021						
		DESPESAS EMPENHADAS	DESPESAS LIQUIDADAS	DESPESAS PAGAS (a)	RESTOS A PAGAR PROCESSADOS PAGOS (b)	RESTOS A PAGAR NÃO PROCESSADOS		
						LIQUIDADOS	PAGOS (c)	
DESPESAS CORRENTES (XIII)	143.568.013,6	73.235.711,4	57.875.350,0	56.883.491,9	0,0	0,0	0,0	
Pessoal e Encargos Sociais	79.284.044,7	35.568.833,1	33.400.790,3	33.198.037,7	0,0	0,0	0,0	
Juros e Encargos da Dívida (XIV)	0,0	0,0	0,0	0,0	0,0	0,0	0,0	
Outras Despesas Correntes	64.283.968,8	37.666.878,3	24.474.559,8	23.685.456,1	0,0	0,0	0,0	
DESPESAS PRIMÁRIAS CORRENTES (XV) = (XIII - XIV)	143.568.013,6	73.235.711,4	57.875.350,0	56.883.491,9	0,0	0,0	0,0	
DESPESAS DE CAPITAL (XVI)	13.837.646,9	3.804.679,6	2.279.437,8	2.199.405,6	0,0	28.634,9	28.634,9	
Investimentos	12.377.646,9	2.888.976,5	1.363.734,8	1.283.702,5	0,0	28.634,9	28.634,9	
Inversões Financeiras	0,0	0,0	0,0	0,0	0,0	0,0	0,0	
Concessão de Empréstimos (XVII)	0,0	0,0	0,0	0,0	0,0	0,0	0,0	
Aquisição de Título de Capital já Integralizado (XVIII)	0,0	0,0	0,0	0,0	0,0	0,0	0,0	
Aquisição de Título de Crédito (XIX)	0,0	0,0	0,0	0,0	0,0	0,0	0,0	
Demais Inversões Financeiras	0,0	0,0	0,0	0,0	0,0	0,0	0,0	
Amortização da Dívida (XX)	1.460.000,0	915.703,1	915.703,1	915.703,1	0,0	0,0	0,0	
DESPESAS PRIMÁRIAS DE CAPITAL (XXI)=(XVI-XVII-XVIII-XIX-XX)	12.377.646,9	2.888.976,5	1.363.734,7	1.283.702,5	0,0	28.634,9	28.634,9	
RESERVA DE CONTINGÊNCIA (XXII)	1.344.999,0	0,0	0,0	0,0	0,0	0,0	0,0	
DESPESA PRIMÁRIA TOTAL (XXIII) = (XV+XXI+XXII)	157.290.659,5	76.124.687,9	59.239.084,7	58.167.194,4	0,0	28.634,9	28.634,9	
RESULTADO PRIMÁRIO - Acima da Linha (XXIV) = (XXIIa - XXIIIa)	--	--	--	31.356.378,0	--	--	--	

CHEFE DO PODER EXECUTIVO: FRANCIMARA AZEREDO DA SILVA BARBOSA LEMOS
RESPONSÁVEL PELA CONTABILIDADE: JOSE LUIZ DE SOUZA

SIGFIS - Versão 2021

Data de Emissão: 04/08/2021 10:19h

Anexo 6b do RREO

MUNICÍPIO DE SAO FRANCISCO DO ITABAPOANA
RELATÓRIO RESUMIDO DA EXECUÇÃO ORÇAMENTÁRIA
DEMONSTRATIVO DO RESULTADO PRIMÁRIO
ORÇAMENTOS FISCAL E DA SEGURIDADE SOCIAL
PERÍODO DE REFERÊNCIA : 3º Bimestre / 2021

R\$1,00

META FISCAL PARA O RESULTADO PRIMÁRIO		VALOR CORRENTE
Meta fixada no Anexo de Metas Fiscais da LDO para o exercício de referência		0,0
JUROS NOMINAIS		Jan a Jun/2021
		VALOR INCORRIDO
Encargos e Variações Monetárias Ativos (XXV)		190.058,0
Encargos e Variações Monetárias Passivas (XXVI)		0,0
RESULTADO NOMINAL - Acima da Linha (XXVII) = XXIV + (XXV - XXVI)		31.546.436,0
META FISCAL PARA O RESULTADO NOMINAL		VALOR CORRENTE
Meta fixada no Anexo de Metas Fiscais da LDO para o exercício de referência		0,0

Fonte : DEPARTAMENTO DE CONTABILIDADE - SECRETARIA DE FAZENDA

Nota : *Para efeito deste Demonstrativo, o montante das Transferências Correntes corresponde, dentre outras receitas, ao total das Transferências Intergovernamentais, excluídas as Deduções da Receita Corrente para Formação do FUNDEB.

Fonte : DEPARTAMENTO DE CONTABILIDADE - SECRETARIA DE FAZENDA


CHEFE DO PODER EXECUTIVO: FRANCIMARA AZEREDO DA SILVA BARBOSA LEMOS
RESPONSÁVEL PELA CONTABILIDADE: JOSE LUIZ DE SOUZA

SIGFIS - Versão 2021

Emissão: 04/08/2021 10:19h

Anexo 6b do RREO


Jose Luiz de Souza
Contratador
CRC-RJ 118330/9-0
CPF: 342.323.657-00


Júlio Marcos Izabel Nicolau
Secretário Municipal de Fazenda
Port. N° 267/2019

Francimar A. S. B. Lemos
Recebeu

Fabiano Pessanha Rangel
Secretário de Controle Interno
Port.: 155/2017


José Luiz de Souza
Contador
CRC-RJ 118330/O-0
CPF: 372.323.657-00


Júlio Marcos Izabel Nicolau
Secretário Municipal de Fazenda
Port. N° 267/2019

Francimara A. S. B. Lemos

Fabiano Pessanha Rangel
Secretário de Controle Interno
Port.: 155/2017

MUNICÍPIO DE SAO FRANCISCO DO ITABAPOANA
RELATÓRIO RESUMIDO DA EXECUÇÃO ORÇAMENTÁRIA
DEMONSTRATIVO DOS RESTOS A PAGAR POR PODER E ÓRGÃO
ORÇAMENTOS FISCAL E DA SEGURIDADE SOCIAL
PERÍODO DE REFERÊNCIA : 3º Bimestre / 2021

LRF, art 53, inciso V - Anexo 7

R\$1,00

PODER/ÓRGÃO	RESTOS A PAGAR PROCESSADOS E NÃO PROCESSADOS LIQUIDADOS					RESTOS A PAGAR NÃO-PROCESSADOS				
	Inscritos		Canc.	Pagos	Saldo	Exerc. Ant.	Inscritos 2020	Canc.	Pagos	Saldo
	Exerc. Ant.	2020								
RESTOS A PAGAR (EXCETO INTRA-ORÇAMENTARI)										
EXECUTIVO										
PREFEITURA SAO FRANCISCO DO ITABAPC	4.804.855,8	2.055.686,4	0,0	2.259.867,5	4.600.674,7	9.454.668,7	-11.836.476,0	265.994,7	2.386.749,2	-5.034.551,2
FUNDO MUN ASSIS SOC SAO FRANCISCO I	-203.143,5	0,0	0,0	97.363,1	-300.506,6	35.215,3	0,0	0,0	55.011,2	-19.795,9
FUNDO MUN SAÚDE SÃO FRANCISCO ITAB	-1.709.589,3	0,0	29.592,0	686.716,5	-2.425.897,8	735.731,5	0,0	0,0	376.562,5	359.169,0
FUNDO MUN CRI ADOL SAO FRANCISCO IT	-1.900,0	0,0	0,0	0,0	-1.900,0	17.806,2	0,0	0,0	0,0	17.806,2
FUNDO MUN. DIR. IDOSO SÃO FRANCISCO	-17.990,0	0,0	0,0	0,0	-17.990,0	-33.309,8	0,0	0,0	0,0	-33.309,8
FUNDO ESP P GER SAO FRANCISCO ITABA	2.511,1	0,0	0,0	0,0	2.511,1	0,0	0,0	0,0	0,0	0,0
LEGISLATIVO										
FUNDO ESP CAM SAO FRANCISCO ITABAPC	0,0	0,0	0,0	0,0	0,0	0,0	28.634,9	0,0	28.634,9	0,0
TOTAL (I)	2.874.744,1	2.055.686,4	29.592,0	3.043.947,1	1.856.891,4	10.210.111,9	-11.807.841,1	265.994,7	2.846.957,8	-4.710.681,7
TOTAL (I + II)	2.874.744,1	2.055.686,4	29.592,0	3.043.947,1	1.856.891,4	10.210.111,9	-11.807.841,1	265.994,7	2.846.957,8	-4.710.681,7

CHEFE DO PODER EXECUTIVO: FRANCIMARA AZEREDO DA SILVA BARBOSA LEMOS
RESPONSÁVEL PELA CONTABILIDADE: JOSE LUIZ DE SOUZA

SIGFIS - Versão 2021

Data de Emissão: 04/08/2021 10:19h

Anexo 7 do RREO

Jose Luiz de Souza
Controlador
CPF: 332.323.657-00

Júlio Marcos Izabel Nicolau
Secretário Municipal de Fazenda
Port. Nº 267/2019

Francimara A. S. B. Lemos

Fabiano Pessanha Rangel
Secretário de Controle Interno
Port.: 155/2017

MUNICÍPIO DE SAO FRANCISCO DO ITABAPOANA
RELATÓRIO RESUMIDO DA EXECUÇÃO ORÇAMENTÁRIA
DEMONSTRATIVO DAS RECEITAS E DESPESAS COM MANUTENÇÃO E DESENVOLVIMENTO DO ENSINO

ORÇAMENTOS FISCAL E DA SEGURIDADE SOCIAL
PERÍODO DE REFERÊNCIA : 3º Bimestre / 2021

LEI 9.394/96, art 72 - Anexo 8

R\$1,00

RECEITA RESULTANTE DE IMPOSTOS (Arts. 212 e 212-A da Constituição Federal)			
RECEITA RESULTANTE DE IMPOSTOS	PREVISÃO ATUALIZADA (a)	RECEITAS REALIZADAS	
		Até 3º Bim/2021 (b)	% (b/a)
1-RECEITAS DE IMPOSTOS	6.148.736,8	3.549.354,5	57,72
1.1-Receita Resultante do Imposto sobre a Propriedade Predial e Territorial Urbana - IPTU	2.773.096,5	2.362.876,8	85,21
1.2-Receita Resultante do Imposto sobre Transmissão Inter Vivos - ITBI	524.741,9	135.667,1	25,85
1.3-Receita Resultante do Imposto sobre Serviços de Qualquer Natureza - ISS	1.880.247,1	683.586,5	36,36
1.4-Receita Resultante do Imposto sobre Imposto de Renda Retido na Fonte - IRRF	970.651,4	367.224,0	37,83
2-RECEITAS DE TRANSFERÊNCIAS CONSTITUCIONAIS E LEGAIS	73.248.600,7	39.943.062,3	54,53
2.1-Cota-Parte FPM	23.732.513,5	14.349.479,1	60,46
2.1.1-Parcela referente à CF art. 159, I, alínea b	23.732.513,5	14.349.479,1	60,46
2.1.2-Parcela referente à CF art. 159, I, alíneas d e e	0,0	0,0	
2.2-Cota-Parte ICMS	46.000.000,0	23.660.316,2	51,44
2.3-Cota-Parte IPI-Exportação	1.455.882,9	716.427,4	49,21
2.4-Cota-Parte ITR	136.937,2	13.214,5	9,65
2.5-Cota-Parte IPVA	1.786.319,9	1.203.625,1	67,38
2.6-Cota-Parte IOF-Ouro	0,0	0,0	
2.7-Compensações Finan. provenientes de Impostos e Transf. Constitucionais	136.947,2	0,0	
3-TOTAL DA RECEITA RESULTANTE DE IMPOSTOS (1 + 2)	79.397.337,4	43.492.416,8	54,78
4- TOTAL DESTINADO AO FUNDEB - 20% DE ((2.1.1) + (2.2) + (2.3) + (2.4) + (2.5))	14.622.330,7	7.988.612,5	54,63
5- VALOR MINIMO A SER APLICADO ALEM DO VALOR DESTINADO AO FUNDEB - 5% DE ((2.1.1) + (2.2) + (2.3) + (2.4) + (2.5)) + 25% DE ((1.1) + (1.2) + (1.3) + (1.4) + (2.1.2) + (2.6) + (2.7))	5.227.003,7	2.884.491,7	55,18

CHEFE DO PODER EXECUTIVO: FRANCIMARA AZEREDO DA SILVA BARBOSA LEMOS
RESPONSÁVEL PELA CONTABILIDADE: JOSE LUIZ DE SOUZA

SIGFIS - Versão 2021

Data de Emissão: 04/08/2021 10:19h

Anexo 8 do RREO

MUNICÍPIO DE SAO FRANCISCO DO ITABAPOANA

RELATÓRIO RESUMIDO DA EXECUÇÃO ORÇAMENTÁRIA

DEMONSTRATIVO DAS RECEITAS E DESPESAS COM MANUTENÇÃO E DESENVOLVIMENTO DO ENSINO

DEMONSTRATIVO DAS RECEITAS E DESPESAS COM MANUTENÇÃO E DESENVOLVIMENTO DO ENSINO

ORÇAMENTOS FISCAL E DA SEGURIDADE SOCIAL

PERÍODO DE REFERÊNCIA : 3º Bimestre / 2021

LEI 9.394/96, art 72 - Anexo 8		R\$1,00	
RECEITAS RECEBIDAS DO FUNDEB NO EXERCÍCIO	PREVISÃO ATUALIZADA (a)	RECEITAS REALIZADAS	
		Até 3º Bim/2021 (b)	% (b/a)
6-RECEITAS RECEBIDAS DO FUNDEB	36.242.353,2	23.077.352,4	63,68
6.1-Transferências de Recursos do FUNDEB	36.242.353,2	22.621.923,8	62,42
6.1.1-Principal	36.182.353,2	22.583.504,8	62,42
6.1.2-Rendimento de Aplicação Financeira	60.000,0	38.418,9	64,03
6.2- FUNDEB - Complementação da União - VAAF	0,0	455.428,6	0,00
6.2.1-Principal	0,0	455.428,6	0,00
6.2.2-Rendimento de Aplicação Financeira	0,0	0,0	0,00
6.3- FUNDEB - Complementação da União - VAAT	0,0	0,0	0,00
6.3.1-Principal	0,0	0,0	0,00
6.3.2-Rendimento de Aplicação Financeira	0,0	0,0	0,00
7-RESULTADO LÍQUIDO DAS TRANSFERÊNCIAS DO FUNDEB (6.1.1 - 4)	21.560.022,5	14.594.892,4	67,69
RECURSOS RECEBIDOS EM EXERCÍCIOS ANTERIORES E NÃO UTILIZADOS	VALOR		
8- TOTAL DOS RECURSOS DE SUPERÁVIT	1.428.011,3		
8.1- SUPERÁVIT DO EXERCÍCIO IMEDIATAMENTE ANTERIOR	1.428.011,3		
8.2- SUPERÁVIT RESIDUAL DE OUTROS EXERCÍCIOS	0,0		
9- TOTAL DOS RECURSOS DO FUNDEB DISPONÍVEIS PARA UTILIZAÇÃO (6 + 8)	24.505.363,6		

DESPESAS COM RECURSOS DO FUNDEB	DOTAÇÃO ATUALIZADA	DESPESAS EMPENHADAS Até o Bimestre	DESPESAS LIQUIDADAS Até o Bimestre	DESPESAS PAGAS Até o Bimestre
	(c)	(d)	(e)	(f)
10- PROFISSIONAIS DA EDUCAÇÃO BÁSICA	23.489.423,2	8.222.963,9	8.222.963,9	8.222.963,9
10.1- Educação Infantil	2.946.411,9	1.450.931,5	1.450.931,5	1.450.931,5
10.1.1- Creche	1.611.411,9	853.503,3	853.503,3	853.503,3
10.1.2- Pré-escola	1.335.000,0	597.428,2	597.428,2	597.428,2
10.2- Ensino Fundamental	20.543.011,3	6.772.032,4	6.772.032,4	6.772.032,4
11- OUTRAS DESPESAS	14.180.941,3	4.840.407,5	4.239.583,5	4.237.583,5
11.1- Educação Infantil	3.510.000,0	1.268.904,6	1.236.680,6	1.234.680,6
11.1.1- Creche	2.120.000,0	775.570,6	741.068,6	739.068,6
11.1.2- Pré-escola	1.390.000,0	493.334,0	495.612,0	495.612,0
11.2- Ensino Fundamental	10.670.941,3	3.571.502,9	3.002.902,9	3.002.902,9
12- TOTAL DAS DESPESAS COM RECURSOS DO FUNDEB (10 + 11)	37.670.364,4	13.063.371,4	12.462.547,4	12.460.547,4

INDICADORES DO FUNDEB			
DESPESAS CUSTEADAS COM RECEITAS DO FUNDEB RECEBIDAS NO EXERCÍCIO	DESPESAS EMPENHADAS Até o Bimestre (d)	DESPESAS LIQUIDADAS Até o Bimestre (e)	DESPESAS PAGAS Até o Bimestre (f)
13- Despesas com Profissionais da Educação Básica	7.364.952,6	7.364.952,6	7.364.952,6
14- Despesas Impostos e Transferências de Impostos	11.635.360,1	11.034.536,1	11.032.536,1
15- Despesas Complementação da União – VAAF	0,0	0,0	0,0
16- Despesas Complementação da União – VAAT	0,0	0,0	0,0
17- Despesas Complementação da União - VAAT Aplicadas na Educação Infantil	0,0	0,0	0,0
18- Despesas Complementação da União - VAAT Aplicadas em Despesa de Capital	0,0	0,0	0,0

INDICADORES - Art. 212-A, Inciso XI e § 3º - Constituição Federal	VALOR EXIGIDO (i)	VALOR APLICADO (j)	VALOR CONSIDERADO APÓS DEDUÇÕES (k)	% APLICADO (l)		
19- Mín. 70% do FUNDEB na Remuneração dos Profissionais Educ. Básica	16.154.146,7	7.364.952,6	7.364.952,6	31,9		
20- Perc. 50% da Complem. da União ao FUNDEB (VAAT) na Educ. Infantil	0,0	0,0	0,0	0,0		
21- Mín de 15% da Complem. da União ao FUNDEB-VAAT em Desp. de Capital	0,0	0,0	0,0	0,0		
INDICADORE - Art. 25, § 3º - Lei nº 14.113 de 2020 (Máximo de 10% do Superávit)	VALOR MÁXIMO PERMITIDO (m)	VALOR NÃO APLICADO (n)	NÃO APLICADO APÓS AJUSTE (o)	% NÃO APLICADO (p)		
22- Total da Receita Recebida e não Aplicada no Exercício	2.307.735,2	11.441.992,2	11.441.992,2	49,6		
INDICADOR - Art. 25, § 3º - Lei nº 14.113 de 2020 (Aplicação do Superávit de Exercício Anterior)	VALOR DE SUPERÁVIT PERMITIDO NO EXER. ANTERIOR (q)	VALOR NÃO APLICADO NO EXERCÍCIO ANTERIOR (r)	VALOR DE SUPERÁVIT APLICADO ATÉ O 1º QUADR. (s)	VALOR APLIC. ATÉ O 1º QUADR QUE INTEGRARÁ O LIMITE CONSTITUCIONAL (t)	VALOR APLICADO APÓS O 1º QUADR (u)	VALOR NÃO APLICADO (v)
23- Total das Despesas custeadas com Superávit do FUNDEB	3.600.452,0	1.428.011,3	1.428.011,3	1.428.011,3	0,0	0,0
23.1- Total das Desp. custeadas com FUNDEB - Impostos e Transf. de Impostos	3.600.452,0	1.428.011,3	1.428.011,3	1.428.011,3	0,0	0,0
23.2- Total das Desp. custeadas c/ FUNDEB - Complem. União (VAAF + VAAT)	0,0	0,0	0,0	0,0	0,0	0,0

CHEFE DO PODER EXECUTIVO: FRANCIMARA AZEREDO DA SILVA BARBOSA LEMOS

RESPONSÁVEL PELA CONTABILIDADE: JOSE LUIZ DE SOUZA

SIGFIS - Versão 2021

Data de Emissão: 04/08/2021 10:19h

Anexo 8 do RREO

MUNICÍPIO DE SAO FRANCISCO DO ITABAPOANA

RELATÓRIO RESUMIDO DA EXECUÇÃO ORÇAMENTÁRIA

DEMONSTRATIVO DAS RECEITAS E DESPESAS COM MANUTENÇÃO E DESENVOLVIMENTO DO ENSINO

ORÇAMENTOS FISCAL E DA SEGURIDADE SOCIAL

PERÍODO DE REFERÊNCIA : 3º Bimestre / 2021

LEI 9.394/96, art 72 - Anexo 8

R\$1,00

DESPESAS COM MANUTENÇÃO E DESENVOLVIMENTO DO ENSINO - MDE - CUSTEADAS COM RECEITAS DE IMPOSTOS (EXCETO FUNDB)				
DESPESAS COM AÇÕES TÍPICAS DE MDE - RECEITAS DE IMPOSTOS EXCETO FUNDEB (Por área de Atuação)	DOTAÇÃO ATUALIZADA (c)	DESPESAS EMPENHADAS Até o Bimestre (d)	DESPESAS LIQUIDADAS Até 3º Bim/2021 (e)	DESPESAS PAGAS Até 3º Bim/2021 (f)
24- EDUCAÇÃO INFANTIL	1.255.000,0	509.900,0	139.245,0	20.445,0
24.1- Creche	850.000,0	372.675,0	14.760,0	13.560,0
24.2- Pré-escola	405.000,0	137.225,0	124.485,0	6.885,0
25- ENSINO FUNDAMENTAL	5.869.099,6	2.987.993,3	1.742.187,8	1.739.539,0
26- TOTAL DAS DESPESAS COM AÇÕES DO MDE	7.124.099,6	3.497.893,3	1.881.432,8	1.759.984,0
APURAÇÃO DAS DEPESES PARA FINS DE LIMITE MÍNIMO CONSTITUCIONAL				VALOR
27- TOTAL DAS DESPESAS DE MDE CUSTEADAS COM RECURSOS DE IMPOSTOS				14.343.980,18
28 (-) RESULTADO LÍQUIDO DAS TRANSFERÊNCIAS DO FUNDEB = (L7)				14.594.892,38
29 (-) RESTOS A PAGAR NÃO PROCESSADOS INSCRITOS NO EXERCÍCIO SEM DISPONIBILIDADE FINANCEIRA DE RECURSOS DO FUNDEB				0,00
30 (-) RESTOS A PAGAR NÃO PROCESSADOS INSCRITOS NO EXERCÍCIO SEM DISPONIBILIDADE FINANCEIRA DE RECURSOS DE IMPOSTOS				0,00
31 (-) CANCELAMENTO, NO EXERCÍCIO, DE RESTOS A PAGAR INSCRITOS COM DISPONIBILIDADE FINANCEIRA DE RECURSOS DE IMPOSTOS VINCULADOS AO ENSINO				0,00
32- TOTAL DAS DESPESAS PARA FINS DE LIMITE (27 – (28 + 29 + 30 + 31))				-250.912,20

APURAÇÃO DO LIMITE MÍNIMO CONSTITUCIONAL	VALOR EXIGIDO (x)	VALOR APLICADO (w)	% APLICADO (y)
33- APLICAÇÃO EM MDE SOBRE A RECEITA RESULTANTE DE IMPOSTOS	10.873.104,19	-250.912,20	-0,58

RESTOS A PAGAR INSCRITOS EM EXERCÍCIOS ANTERIORES COM DISPONIBILIDADE FINANCEIRA DE RECURSOS DE IMPOSTOS DO FUNDEB	SALDO INICIAL (x)	RP LIQUIDADOS (aa)	RP PAGOS (ab)	RP CANCELADOS (ac)	SALDO FINAL (ad)
34- RESTOS A PAGAR DE DESPESAS COM MDE	0,00	110.433,50	853.527,23	0,00	-853.527,23
34.1- Executados com recursos de Impostos e Transferências de Impostos	0,00	78.930,50	822.024,23	0,00	-822.024,23
34.2- Executados com recursos do FUNDEB -Impostos	0,00	31.503,00	31.503,00	0,00	-31.503,00
34.3- Executados com recursos do FUNDEB - VAAF e VAAT	0,00	0,00	0,00	0,00	0,00

RECEITAS ADICIONAIS PRA FINANCIAMENTO DO ENSINO	PREVISÃO ATUALIZADA (a)	RECEITAS REALIZADAS Até o Bimestre (b)
35- RECEITA DE TRANSFERÊNCIAS DO FNDE (incluindo rendimentos de aplicação Financeira)	7.206.646,4	3.739.540,1
35.1- Salário-Educação	5.687.878,3	2.667.561,7
35.2- PDDE	163.706,4	10.575,8
35.3- Transferências Diretas - PNAE	861.089,4	492.736,0
35.4- PNATE	450.020,8	178.556,3
35.5-Outras Transferências do FNDE	43.951,6	390.110,4
36-RECEITA DE TRANSFERÊNCIAS DE CONVÊNIOS	16.400,0	10.439,4
37- RECEITA DE ROYALTIES DESTINADOS À EDUCAÇÃO	0,0	0,0
38 -RECEITA DE OPERAÇÕES DE CRÉDITO	0,0	0,0
39-OUTRAS RECEITAS PARA FINANCIAMENTO DO ENSINO	0,0	0,0
40-TOTAL RECEITAS ADICIONAIS PARA FINANCIAMENTO DO ENSINO (35 + 36 +37 + 38 + 39))	7.223.046,4	3.749.979,5

DESPESAS CUSTEADAS COM RECEITAS ADICIONAIS PARA FINANCIAMENTO DO ENSINO (Por Área de Atuação)	DOTAÇÃO ATUALIZADA (c)	DESPESAS EMPENHADAS Até o Bimestre (d)	DESPESAS LIQUIDADAS Até o Bimestre (e)	DESPESAS PAGAS Até o Bimestre (f)
41- EDUCAÇÃO INFANTIL	2.442.907,00	1.040.864,70	463.151,36	370.173,41
41.1- Creche	1.064.907,00	559.824,10	223.708,66	146.123,25
41.2- Pré-escola	1.378.000,00	481.040,60	239.442,70	224.050,16
42- ENSINO FUNDAMENTAL	6.342.985,86	2.631.519,67	1.143.027,29	1.131.824,16
43- ENSINO MÉDIO	1.000,00	0,00	0,00	0,00
44- ENSINO SUPERIOR	35.000,00	2.500,00	1.280,06	1.097,70
45- ENSINO PROFISSIONAL NÃO INTEGRADO AO ENSINO REGULAR	0,00	0,00	0,00	0,00
46- TOTAL DE DESPESAS CUSTEADAS COM RECURSOS ADICIONAIS PARA FINANCIAMENTO DO ENSINO (41 + 42 + 43 + 44 + 45)	8.821.892,86	3.674.884,37	1.607.458,71	1.503.095,27

CHEFE DO PODER EXECUTIVO: FRANCIMARA AZEREDO DA SILVA BARBOSA LEMOS

RESPONSÁVEL PELA CONTABILIDADE: JOSE LUIZ DE SOUZA

SIGFIS - Versão 2021

Data de Emissão: 04/08/2021 10:19h

Anexo 8 do RREO

MUNICÍPIO DE SAO FRANCISCO DO ITABAPOANA
RELATÓRIO RESUMIDO DA EXECUÇÃO ORÇAMENTÁRIA
DEMONSTRATIVO DAS RECEITAS E DESPESAS COM MANUTENÇÃO E DESENVOLVIMENTO DO ENSINO
DEMONSTRATIVO DAS RECEITAS E DESPESAS COM MANUTENÇÃO E DESENVOLVIMENTO DO ENSINO
ORÇAMENTOS FISCAL E DA SEGURIDADE SOCIAL
PERÍODO DE REFERÊNCIA : 3º Bimestre / 2021

LEI 9.394/96, art 72 - Anexo 8

R\$ Milhares

TOTAL GERAL DAS DESPESAS COM EDUCAÇÃO	DOTAÇÃO ATUALIZADA	DESPESAS EMPENHADAS Até o Bimestre	DESPESAS LIQUIDADAS Até o Bimestre	DESPESAS PAGAS Até o Bimestre
	(c)	(d)	(e)	(f)
47- TOTAL GERAL DAS DESPESAS COM EDUCAÇÃO	53.616.356,93	20.236.149,05	15.951.438,89	15.723.625,75
47.1- Despesas Correntes	51.509.925,92	19.144.228,05	15.295.117,89	15.067.304,75
47.1.1- Pessoal Ativo	37.294.122,25	13.673.463,62	13.673.463,62	13.673.463,62
47.1.2- Pessoal Inativo	0,00	0,00	0,00	0,00
47.1.3- Transferências às instituições comunitárias, confessionais ou filantrópicas sem fin	0,00	0,00	0,00	0,00
47.1.4- Outras Despesas Correntes	14.215.803,67	5.470.764,43	1.621.654,27	1.393.841,13
47.2- Despesas de Capital	2.106.431,01	1.091.921,00	656.321,00	656.321,00
47.2.1- Transferências às instituições comunitárias, confessionais ou filantrópicas sem fin	0,00	0,00	0,00	0,00
47.2.2- Outras Despesas de Capital	2.106.431,01	1.091.921,00	656.321,00	656.321,00

CONTROLE DA DISPONIBILIDADE FINANCEIRA E CONCILIAÇÃO BANCÁRIA	FUNDEB (ae)	SALÁRIO EDUCAÇÃO (af)
48- DISPONIBILIDADE FINANCEIRA EM 31 DE DEZEMBRO DE <EXERCÍCIO ANTERIOR>	1.459.514,25	1.456.437,61
49- (+) INGRESSO DE RECURSOS ATÉ O BIMESTRE	23.077.352,36	2.667.561,66
50- (-) PAGAMENTOS EFETUADOS ATÉ O BIMESTRE (orçamentário e restos a pagar)	12.492.050,39	2.108.310,86
51- (-) DISPONIBILIDADE FINANCEIRA ATÉ O BIMESTRE	12.044.816,22	2.015.688,41
52- (+) AJUSTES POSITIVOS	0,00	0,00
53- (-) AJUSTES NEGATIVOS (OUTROS VALORES EXTRAORÇAMENTÁRIOS)	0,00	0,00
54- (=) SALDO FINANCEIRO CONCILIADO (Saldo Bancário))	12.044.816,22	2.015.688,41

MUNICÍPIO DE SAO FRANCISCO DO ITABAPOANA
RELATÓRIO RESUMIDO DA EXECUÇÃO ORÇAMENTÁRIA
DEMONSTRATIVO DAS RECEITAS DE IMPOSTOS E DAS DESPESAS PRÓPRIAS COM SAÚDE
ORÇAMENTOS FISCAL E DA SEGURIDADE SOCIAL
PERÍODO DE REFERÊNCIA : 3º Bimestre / 2021

ADCT, art 77 - Anexo 12

R\$ 1,00

RECEITAS RESULTANTES DE IMPOSTOS E TRANSFERÊNCIAS CONSTITUCIONAIS E LEGAIS	PREVISÃO INICIAL	PREVISÃO ATUALIZADA (a)	RECEITAS REALIZADAS	
			Até 3º Bim/2021 (b)	% (B/A) x 100
RECEITA DE IMPOSTOS LÍQUIDA (I)	6.148.736,9	6.148.736,9	3.549.354,5	57,7
Receita Resultante do Imposto Predial e Territorial - IPTU	2.773.096,5	2.773.096,5	2.362.876,8	85,2
IPTU	1.647.859,0	1.647.859,0	1.809.392,1	109,8
Multa, Juros de Mora, Dívida Ativa e Outros Encargos do IPTU	1.125.237,5	1.125.237,5	553.484,7	49,2
Receita Resultante do Imposto sobre Transmissão Inter Vivos - ITBI	524.741,9	524.741,9	135.667,2	25,9
ITBI	523.584,3	523.584,3	134.640,0	25,7
Multa, Juros de Mora, Dívida Ativa e Outros Encargos do ITBI	1.157,6	1.157,6	1.027,2	88,7
Receita Resultante do Imposto sobre Serviços de Qualquer Natureza - ISS	1.880.247,1	1.880.247,1	683.586,5	36,4
ISS	1.878.450,0	1.878.450,0	675.063,0	35,9
Multa, Juros de Mora, Dívida Ativa e Outros Encargos do ISS	1.797,1	1.797,1	8.523,5	474,3
Receita Resultante do Imposto sobre a e Proventos de Qualquer Natureza Retido na Fonte - IRRF	970.651,4	970.651,4	367.224,0	37,8
RECEITAS DE TRANSFERÊNCIAS CONSTITUCIONAIS E LEGAIS (II)	73.248.600,7	73.248.600,7	39.943.062,3	54,5
Cota-Parte FPM	23.732.513,5	23.732.513,5	14.349.479,1	60,5
Cota-Parte ITR	136.937,2	136.937,2	13.214,5	9,7
Cota-Parte ICMS	46.000.000,0	46.000.000,0	23.660.316,2	51,4
Cota-Parte IPVA	1.786.319,9	1.786.319,9	1.203.625,1	67,4
Cota-Parte IPI-Exportação	1.455.882,9	1.455.882,9	716.427,4	49,2
Compensações Financeiras Provenientes de Impostos e Transferências Constitucionais	136.947,2	136.947,2	0,0	0,0
Desoneração ICMS (LC 87/1996)	136.947,2	136.947,2	0,0	0,0
Outras	0,0	0,0	0,0	0,0
Total das Receitas Resultantes de Impostos e Transferências Constitucionais e Legais (III)=(I)+(II)	79.397.337,6	79.397.337,6	43.492.416,8	54,8

DESPESAS COM AÇÕES E SERVIÇOS PÚBLICOS DE SAÚDE (ASPS) - POR SUBFUNÇÃO E CATEGORIA ECONÔMICA	DOTAÇÃO INICIAL	DOTAÇÃO ATUALIZADA (c)	DESPESAS EMPENHADAS		DESPESAS LIQUIDADAS		DESPESAS PAGAS	
			Até 3º Bim/2021 (d)	% (d/c) x100	Até 3º Bim/2021 (e)	% (e/c) x100	Até 3º Bim/2021 (f)	% (f/c) x100
ATENÇÃO BÁSICA (IV)	250.001,0	346.458,9	0,0	0,0	0,0	0,0	0,0	0,0
Despesas Correntes	220.000,0	351.457,9	0,0	0,0	0,0	0,0	0,0	0,0
Despesas de Capital	30.001,0	-4.999,0	0,0	0,0	0,0	0,0	0,0	0,0
ASSISTÊNCIA HOSPITALAR E AMBULATORIAL (V)	912.999,2	342.999,2	25.038,1	7,3	0,0	0,0	0,0	0,0
Despesas Correntes	582.999,2	52.999,2	25.038,1	47,2	0,0	0,0	0,0	0,0
Despesas de Capital	330.001,0	290.001,0	0,0	0,0	0,0	0,0	0,0	0,0
SUORTE PROFIÁTICO E TERAPÊUTICO (VI)	0,0	0,0	0,0	0,0	0,0	0,0	0,0	0,0
Despesas Correntes	0,0	0,0	0,0	0,0	0,0	0,0	0,0	0,0
Despesas de Capital	0,0	0,0	0,0	0,0	0,0	0,0	0,0	0,0
VIGILÂNCIA SANITÁRIA (VII)	29.008,0	9.008,0	0,0	0,0	0,0	0,0	0,0	0,0
Despesas Correntes	19.006,0	19.006,0	0,0	0,0	0,0	0,0	0,0	0,0
Despesas de Capital	10.002,0	-9.998,0	0,0	0,0	0,0	0,0	0,0	0,0
VIGILÂNCIA EPIDEMIOLÓGICA (VIII)	0,0	0,0	0,0	0,0	0,0	0,0	0,0	0,0
Despesas Correntes	0,0	0,0	0,0	0,0	0,0	0,0	0,0	0,0
Despesas de Capital	0,0	0,0	0,0	0,0	0,0	0,0	0,0	0,0

CHEFE DO PODER EXECUTIVO: FRANCIMARA AZEREDO DA SILVA BARBOSA LEMOS
RESPONSÁVEL PELA CONTABILIDADE: JOSE LUIZ DE SOUZA

SIGFIS - Versão 2021

Data de Emissão: 04/08/2021 10:19h

Anexo 12 do RREO

MUNICÍPIO DE SAO FRANCISCO DO ITABAPOANA
RELATÓRIO RESUMIDO DA EXECUÇÃO ORÇAMENTÁRIA
DEMONSTRATIVO DAS RECEITAS DE IMPOSTOS E DAS DESPESAS PRÓPRIAS COM SAÚDE
ORÇAMENTOS FISCAL E DA SEGURIDADE SOCIAL
PERÍODO DE REFERÊNCIA : 3º Bimestre / 2021

ADCT, art 77 - Anexo 12

R\$ 1,00

ALIMENTAÇÃO E NUTRIÇÃO (IX)	0,0	0,0	0,0	0,0	0,0	0,0	0,0	0,0
Despesas Correntes	0,0	0,0	0,0	0,0	0,0	0,0	0,0	0,0
Despesas de Capital	0,0	0,0	0,0	0,0	0,0	0,0	0,0	0,0
OUTRAS SUBFUNÇÕES (X)	14.835.052,0	15.538.052,0	18.470.908,4	118,9	18.538.573,9	119,3	18.413.468,4	118,5
Despesas Correntes	14.819.052,0	15.522.052,0	18.470.908,4	119,0	18.538.573,9	119,4	18.413.468,4	118,6
Despesas de Capital	16.000,0	16.000,0	0,0	0,0	0,0	0,0	0,0	0,0
TOTAL (XI)=(IV)+(V)+(VI)+(VII)+(VIII)+(IX)+(X)	16.027.060,2	16.236.518,1	18.485.946,5	126,2	18.538.573,9	119,3	18.413.468,4	118,5

APURAÇÃO DO CUMPRIMENTO DO LIMITE MÍNIMO PARA APLICAÇÃO EM ASPS	DESPESAS EMPENHADAS (d)	DESPESAS LIQUIDADAS (e)	DESPESAS PAGAS (f)
Total das Despesas com ASPS (XII) = (XI)	18.485.946,5	18.538.573,9	18.413.468,4
(-) Restos a Pagar Não Processados Inscritos Indevidamente no Exercício sem Disponibilidade Financeira (XIII)	0,0	0,0	-----
(-) Despesas Custeadas com Recursos Vinculados à Parcela do Percentual Mínimo que não foi Aplicado em ASPS em Exercícios Anteriores (XIV)	0,0	0,0	0,0
(-) Despesas Custeadas com Disponibilidade de Caixa Vinculada aos Restos a Pagar Cancelados (XV)	0,0	0,0	0,0
=VALOR APLICADO EM ASPS (XVI) = (XII) - XIII - XIV - XV	18.485.946,5	18.538.573,9	18.413.468,4
Despesa Mínima a ser Aplicada em ASPS (XVII) = (III) x 15% (LC 141/2012)			6.523.862,5
Despesa Mínima a ser Aplicada em ASPS (XVIII) = (III) x % (Lei Orgânica Municipal)			6.523.862,5
Diferença entre o Valor Aplicado e a Despesa Mínima a ser Aplicada (XVIII) = (XVI) (d ou e) - (XVII)	0,0	12.014.711,4	-----
Limite não Cumprido (XIX) = (XVIII) (Quando valor for inferior a zero)	-----	0,0	-----
PERCENTUAL DA RECEITA DE IMPOSTOS E TRANSFERÊNCIAS CONSTITUCIONAIS E LEGAIS APLICADO EM ASPS (XXVIII) * 100 (mínimo de 15% conforme LC nº 141/2012 ou % da Lei Orgânica Municipal)	42,5	42,6	-----

CONTROLE DO VALOR REFERENTE AO PERCENTUAL MÍNIMO NÃO CUMPRIDO EM EXERCÍCIOS ANTERIORES PARA FINS DE APLICAÇÃO DOS RECURSOS VINCULADOS CONFORME ARTIGOS 25 E 26 DA LC 141/2012	LIMITE NÃO CUMPRIDO			
	Saldo Inicial (no exercício atual) h	Despesas Custeadas no Exercício de Referência		
		Empenhadas (i)	Liquidadas (j)	Pagas (k)
Diferença de limite não cumprido em 2021 (saldo final = XIX d)	-----	-----	-----	-----
Diferença de limite não cumprido em 2020 (saldo final = XIX d)	0,0	0,0	0,0	0,0
Diferença de limite não cumprido em Exercícios Anteriores (saldo inicial igual ao saldo final do demonstrativo do exercício anterior)	0,0	0,0	0,0	0,0
TOTAL DA DIFERENÇA DE LIMITE NÃO CUMPRIDO EM EXERCÍCIOS ANTERIORES (XX)	0,0	0,0	0,0	0,0


EXECUÇÃO DE RESTOS A PAGAR										
EXERCÍCIO DO EMPENHO	Valor Mínimo para aplicação em ASPS (m)	Valor aplicado em ASPS no exercício (n)	Valor aplicado além do limite mínimo (o) = (n-m), se < 0 então (o) = 0	Total inscrito em RP no exercício (p)	RP/NP Inscritos Indevidamente no Exercício sem Disponibilidade Financeira q = (p)-(o)	Valor inscrito em RP considerado no Limite (r)=(p-(o+q)) se < 0 então (r) = (0)	Total de RP pagos (s)	Total de RP a pagar (t)	Total de RP cancelados ou prescritos (u)	Diferença entre o valor aplicado além do limite e e o total do RP (v) = ((o + q) - u)
Empenhos de 2021 (regra nova)	6.523.862,5	18.485.946,5	11.972.084,0	0,0	0,0	0,0	-----	0,0	-----	0,0
Empenhos de 2020 (regra nova)	0,0	0,0	0,0	0,0	0,0	0,0	0,0	0,0	0,0	0,0
Empenhos de 2018	0,0	0,0	0,0	0,0	0,0	0,0	0,0	0,0	0,0	0,0
Empenhos de 2017	0,0	0,0	0,0	0,0	0,0	0,0	0,0	0,0	0,0	0,0
Empenhos de 2016 e anteriores	0,0	0,0	0,0	0,0	0,0	0,0	0,0	0,0	0,0	0,0

CHEFE DO PODER EXECUTIVO: FRANCIMARA AZEREDO DA SILVA BARBOSA LEMOS
RESPONSÁVEL PELA CONTABILIDADE: JOSE LUIZ DE SOUZA


SIGFIS - Versão 2021

Data de Emissão: 04/08/2021 10:19h


Anexo 12 do RREO




José Luiz de Souza
CPC nº 118350/0-0
CPF: 332.323.637-00



Júlio Marcos Izabel Nicolau
Secretário Municipal de Fazenda
Port. Nº 267/2019



Francimara A. S. B. Lemos
Secretária de Controle Interno



Fabiano Pessanha Rangel
Secretário de Controle Interno
Port.: 155/2017

MUNICÍPIO DE SÃO FRANCISCO DO ITABAPOANA

RELATÓRIO RESUMIDO DA EXECUÇÃO ORÇAMENTÁRIA

DEMONSTRATIVO DAS RECEITAS DE IMPOSTOS E DAS DESPESAS PRÓPRIAS COM SAÚDE

ORÇAMENTOS FISCAL E DA SEGURIDADE SOCIAL

PERÍODO DE REFERÊNCIA : 3º Bimestre / 2021

ADCT, art 77 - Anexo 12	R\$ 1,00
TOTAL DOS RESTOS A PAGAR CANCELADOS OU PRESCRITOS ATÉ O FINAL DO EXERCÍCIO ATUAL QUE AFETARAM O CUMPRIMENTO DO LIMITE (XXI)	0,0
TOTAL DOS RESTOS A PAGAR CANCELADOS OU PRESCRITOS ATÉ O FINAL DO EXERCÍCIO ANTERIOR QUE AFETARAM O CUMPRIMENTO DO LIMITE (XXII)	0,0
TOTAL DOS RESTOS A PAGAR CANCELADOS OU PRESCRITOS NO EXERCÍCIO ATUAL QUE AFETARAM O CUMPRIMENTO DO LIMITE (XXIII) = (XXI - XXII)	0,0

CONTROLE DE RESTOS A PAGAR CANCELADOS OU PRESCRITOS CONSIDERADOS PARA FINS DE APLICAÇÃO DA DISPONIBILIDADE DE CAIXA CONFORME ARTIGO 240§ 1º e 2º DA LC 141/2012	RESTOS A PAGAR CANCELADOS OU PRESCRITOS				
	Saldo Inicial (w)	Despesas Custeadas no Exercício de Referência			Saldo Final (não aplicado) (aa) = (w)-(x ou y)
		Empenhadas (x)	Liquidadas (y)	Pagas (z)	
Restos a pagar cancelados ou prescritos em 2021 a serem compensados (XXIV)	0,0	0,0	0,0	0,0	0,0
Restos a pagar cancelados ou prescritos em 2021 a serem compensados (XXV)	0,0	0,0	0,0	0,0	0,0
RP cancelados ou prescritos em exercícios anteriores a serem compensados (XXVI)(saldo inicial igual ao saldo final do demonstrativo anterior)	0,0	0,0	0,0	0,0	0,0
TOTAL DE RESTOS A PAGAR CANCELADOS OU PRESCRITOS A COMPENSAR (XXVII)	0,0	0,0	0,0	0,0	0,0

RECEITAS ADICIONAIS PARA O FINANCIAMENTO DA SAÚDE NÃO COMPUTADAS NO CÁLCULO DO MÍNIMO	PREVISÃO INICIAL	PREVISÃO ATUALIZADA (a)	RECEITAS REALIZADAS	
			<Período Atual> (b)	% (B/A) x 100
RECEITAS DE TRANSFERÊNCIA PARA A SAÚDE (XXVIII)	21.628.085,6	21.628.085,6	21.098.631,9	97,6
Provenientes da União	20.068.085,6	20.068.085,6	9.598.631,9	47,8
Provenientes dos Estados	1.560.000,0	1.560.000,0	11.500.000,0	737,2
Provenientes de Outros Municípios	0,0	0,0	0,0	0,0
RECEITAS DE OPERAÇÕES DE CRÉDITO INTERNAS E EXTERNAS VINCULADAS À SAÚDE (XXX)	0,0	0,0	0,0	0,0
OUTRAS RECEITAS (XXX)	0,0	0,0	0,0	0,0
TOTAL DE RECEITAS ADICIONAIS PARA FINANCIAMENTO DA SAÚDE (XXXI)=(XXVIII+XXX+XXX)	21.628.085,6	21.628.085,6	21.098.631,9	97,6

DESPESAS COM SAÚDE POR SUBFUNÇÕES E CATEGORIA ECONÔMICA NÃO COMPUTADAS NO CÁLCULO DO MÍNIMO	DOTAÇÃO INICIAL	DOTAÇÃO ATUALIZADA (c)	DESPESAS EMPENHADAS		DESPESAS LIQUIDADAS		DESPESAS PAGAS	
			Até 3º Bim/2021 (d)	% (d/c) x100	Até 3º Bim/2021 (e)	% (e/c) x100	Até 3º Bim/2021 (f)	% (f/c) x100
ATENÇÃO BÁSICA (XXXII)	8.703.043,8	8.831.043,8	4.508.484,8	51,1	4.115.394,5	46,6	4.805.110,6	54,4
Despesas Correntes	7.783.039,8	7.891.039,8	4.508.484,8	57,1	4.115.394,5	52,2	3.845.110,6	48,7
Despesas de Capital	940.004,0	940.004,0	0,0	0,0	0,0	0,0	960.000,0	102,1
ASSISTÊNCIA HOSPITALAR E AMBULATORIAL (XXXIII)	2.649.014,0	14.168.920,7	941.340,8	6,6	2.001.202,3	14,1	1.808.933,9	12,8
Despesas Correntes	2.349.004,0	13.869.910,7	941.340,8	6,8	2.001.202,3	14,4	1.808.933,9	13,0
Despesas de Capital	300.010,0	300.010,0	0,0	0,0	0,0	0,0	0,0	0,0
SUPOORTE PROFILÁTICO E TERAPÊUTICO (XXXIV)	0,0	0,0	0,0	0,0	0,0	0,0	0,0	0,0
Despesas Correntes	0,0	0,0	0,0	0,0	0,0	0,0	0,0	0,0
Despesas de Capital	0,0	0,0	0,0	0,0	0,0	0,0	0,0	0,0
VIGILÂNCIA SANITÁRIA (XXXV)	10.001,0	10.001,0	0,0	0,0	0,0	0,0	0,0	0,0
Despesas Correntes	10.001,0	10.001,0	0,0	0,0	0,0	0,0	0,0	0,0
Despesas de Capital	0,0	0,0	0,0	0,0	0,0	0,0	0,0	0,0
VIGILÂNCIA EPIDEMIOLÓGICA (XXXVI)	0,0	0,0	0,0	0,0	0,0	0,0	0,0	0,0
Despesas Correntes	0,0	0,0	0,0	0,0	0,0	0,0	0,0	0,0
Despesas de Capital	0,0	0,0	0,0	0,0	0,0	0,0	0,0	0,0
ALIMENTAÇÃO E NUTRIÇÃO (XXXVII)	0,0	0,0	0,0	0,0	0,0	0,0	0,0	0,0
Despesas Correntes	0,0	0,0	0,0	0,0	0,0	0,0	0,0	0,0

CHEFE DO PODER EXECUTIVO: FRANCIMARA AZEREDO DA SILVA BARBOSA LEMOS
RESPONSÁVEL PELA CONTABILIDADE: JOSE LUIZ DE SOUZA

SIGFIS - Versão 2021Data de Emissão: 04/08/2021 10:19hAnexo 12 do RREO

MUNICÍPIO DE SÃO FRANCISCO DO ITABAPOANA

RELATÓRIO RESUMIDO DA EXECUÇÃO ORÇAMENTÁRIA

DEMONSTRATIVO DAS RECEITAS DE IMPOSTOS E DAS DESPESAS PRÓPRIAS COM SAÚDE

ORÇAMENTOS FISCAL E DA SEGURIDADE SOCIAL

PERÍODO DE REFERÊNCIA : 3º Bimestre / 2021

ADCT, art 77 - Anexo 12	R\$ 1,00							
Despesas de Capital	0,0	0,0	0,0	0,0	0,0	0,0	0,0	0,0
OUTRAS SUBFUNÇÕES (XXXVIII)	212.002,0	212.002,0	0,0	0,0	0,0	0,0	0,0	0,0
Despesas Correntes	212.001,0	212.001,0	0,0	0,0	0,0	0,0	0,0	0,0
Despesas de Capital	1,0	1,0	0,0	0,0	0,0	0,0	0,0	0,0
TOTAL (XXXIX)=(XXXII+XXXIII+XXXIV+XXXV+XXXVI+XXXVII+XXXVIII)	11.574.060,8	23.221.967,5	5.449.825,6	57,7	6.116.596,8	60,7	6.614.044,5	67,2

DESPESAS TOTAIS COM SAÚDE EXECUTADAS COM RECURSOS PRÓPRIOS E COM RECURSOS TRANSFERIDOS DE OUTROS ENTES	DOTAÇÃO INICIAL	DOTAÇÃO ATUALIZADA (c)	DESPESAS EMPENHADAS		DESPESAS LIQUIDADAS		DESPESAS PAGAS	
			Até 3º Bim/2021 (d)	% (d/c) x100	Até 3º Bim/2021 (e)	% (e/c) x100	Até 3º Bim/2021 (f)	% (f/c) x100
ATENÇÃO BÁSICA (XLI)=(IV+XXXII)	8.953.044,8	9.177.502,7	4.508.484,8	51,1	4.115.394,5	46,6	4.805.110,6	54,4
ASSISTÊNCIA HOSPITALAR E AMBULATORIAL (XLII)=(V+XXXIII)	3.562.013,2	14.511.919,9	966.378,9	13,9	2.001.202,3	14,1	1.808.933,9	12,8
SUPOORTE PROFILÁTICO E TERAPÊUTICO (XLIII)=(VI+XXXIV)	0,0	0,0	0,0	0,0	0,0	0,0	0,0	0,0
VIGILÂNCIA SANITÁRIA (XLIV)=(VII+XXXV)	38.009,0	19.009,0	0,0	0,0	0,0	0,0	0,0	0,0
VIGILÂNCIA EPIDEMIOLÓGICA (XLV)=(VIII+XXXVI)	0,0	0,0	0,0	0,0	0,0	0,0	0,0	0,0
ALIMENTAÇÃO E NUTRIÇÃO (XLVI)=(IX+XXXVII)	0,0	0,0	0,0	0,0	0,0	0,0	0,0	0,0
OUTRAS SUBFUNÇÕES (XLVII)=(X+XXXVIII)	15.047.054,0	15.750.054,0	18.470.908,4	118,9	18.538.573,9	119,3	18.413.468,4	118,5
TOTAL DAS DESPESAS COM SAÚDE (XLVIII)=(XI+XXXIX)	27.601.121,0	38.486.485,6	23.946.772,1	183,9	24.655.170,7	180,0	25.027.512,9	185,7
(-)Despesas executadas com recurso provenientes das transferências de recursos de outros entes	11.574.060,8	11.574.060,8	0,0	0,0	0,0	0,0	0,0	0,0
TOTAL DAS DESPESAS EXECUTADAS COM RECURSOS PRÓPRIOS (XLVIII)	16.027.060,2	27.884.424,8	23.946.772,1	183,9	24.655.170,7	180,0	25.027.512,9	185,7

MUNICÍPIO DE SÃO FRANCISCO DO ITABAPOANA - PODER EXECUTIVO

RELATÓRIO RESUMIDO DA EXECUÇÃO ORÇAMENTÁRIA

DEMONSTRATIVO DAS PARCERIAS PÚBLICO-PRIVADAS

ORÇAMENTOS FISCAL E DA SEGURIDADE SOCIAL
PERÍODO DE REFERÊNCIA : 3º Bimestre / 2021

Lei nº 11.079, de 30.12.2004, arts 22 e 28 - Anexo 13R\$ 1,00



ESPECIFICAÇÃO	SALDO TOTAL EM 31 DE DEZEMBRO DO EXERCÍCIO ANTERIOR (a)	REGISTROS EFETUADOS EM 2021		SALDO TOTAL (c) = (a) + (b)
		NO BIMESTRE	ATÉ O BIMESTRE (b)	
TOTAL DE ATIVOS	0,0	0,0	0,0	0,0
Direitos Futuros	0,0	0,0	0,0	0,0
Ativos Contabilizados na SPE	0,0	0,0	0,0	0,0
Contrapartida para Provisões de PPP	0,0	0,0	0,0	0,0
TOTAL DE PASSIVOS (I)	0,0	0,0	0,0	0,0
Obrigações Não Relacionadas a Serviços	0,0	0,0	0,0	0,0
Contrapartida para Ativos da SPE	0,0	0,0	0,0	0,0
Provisões de PPP	0,0	0,0	0,0	0,0
GARANTIAS DE PPP(II)	0,0	0,0	0,0	0,0
SALDO LÍQUIDO DE PASSIVOS DE PPP (III) = (I-II)	0,0	0,0	0,0	0,0
PASSIVOS CONTINGENTES	0,0	0,0	0,0	0,0
Contraprestações Futuras	0,0	0,0	0,0	0,0
Riscos Não Provisionados	0,0	0,0	0,0	0,0
Outros Passivos Contingentes	0,0	0,0	0,0	0,0
ATIVOS CONTINGENTES	0,0	0,0	0,0	0,0
Serviços Futuros	0,0	0,0	0,0	0,0
Outros Ativos Contingentes	0,0	0,0	0,0	0,0

DESPESAS DE PPP	2020	2021	2022	2023	2024	2025	2026	2027	2028	2029	2030
Do Ente Federado											
Das Estadais Não-Dependentes	0,0	0,0	0,0	0,0	0,0	0,0	0,0	0,0	0,0	0,0	0,0
TOTAL DAS DESPESAS	186.168.700,4	186.320.075,6	187.280.280,0	188.165.682,7	189.138.334,0	190.072.238,2	191.023.428,6	191.979.941,2	192.941.803,2	193.908.044,9	194.881.686,2
RECETA CORRENTE LÍQUIDA (RCL)											
TOTAL DAS DESPESAS / RCL (%)	0,0	0,0	0,0	0,0	0,0	0,0	0,0	0,0	0,0	0,0	0,0

FONTE:

CHEFE DO PODER EXECUTIVO: FRANCIMARA AZEREDO DA SILVA BARBOSA LEMOS
RESPONSÁVEL PELA CONTABILIDADE: JOSE LUIZ DE SOUZA

SIGFIS - Versão 2021Data de Emissão: 04/08/2021 10:20h



MUNICÍPIO DE SAO FRANCISCO DO ITABAPOANA - PODER EXECUTIVO
DEMONSTRATIVO SIMPLIFICADO DO RELATÓRIO RESUMIDO DA EXECUÇÃO ORÇAMENTÁRIA
DEMONSTRATIVO SIMPLIFICADO
ORÇAMENTOS FISCAL E DA SEGURIDADE SOCIAL
PERÍODO DE REFERÊNCIA : 3º Bimestre / 2021

LRF, art 48 - Anexo 14		R\$1,00	
BALANÇO ORÇAMENTÁRIO - RECEITAS		Até o bimestre	
Previsão Inicial de Receita		148.918.537,1	
Previsão Atualizada da Receita		152.603.683,8	
Receitas Realizadas		89.742.265,3	
Déficit Orçamentário		0,0	
Saldos de Exercícios Anteriores (utilizados para créditos adicionais)		0,0	
BALANÇO ORÇAMENTÁRIO - DESPESAS		Até o bimestre	
Dotação Inicial		148.918.537,1	
Créditos Adicionais		9.832.122,4	
Dotação Atualizada		158.750.659,5	
Despesas Empenhadas		77.040.391,0	
Despesas Liquidadas		60.154.787,8	
Superavit Orçamentário		12.701.874,3	
DESPESAS POR FUNÇÃO/SUBFUNÇÃO		Até o bimestre	
Despesas Empenhadas		77.040.391,0	
Despesas Liquidadas		60.154.787,8	
RECEITA CORRENTE LÍQUIDA - RCL		Até o bimestre	
Receita Corrente Líquida		166.320.075,6	
RECEITAS/DESPESAS DOS REGIMES DE PREVIDENCIA		Até o bimestre	
Regime Próprio de Previdência Social dos Servidores Públicos			
Receitas Previdenciárias realizadas (III)		0,0	
Despesas Previdenciárias liquidadas (IV)		0,0	
Resultado Previdenciário (III-IV)		0,0	
RESULTADOS NOMINAL E PRIMÁRIO		Meta Fixada no Anexo de Metas Fiscais da LDO (a)	% em Relação à Meta (b/a)
		Resultado Apurado Até o Bimestre (b)	
Resultado Nominal		0,0	0,0%
Resultado Primário		31.546.436,0	0,0%
MOVIMENTAÇÃO DE RESTOS A PAGAR		Inscrição	Saldo a pagar
		Cancelamento até o bimestre	Pagamento até o bimestre
POR PODER			
RESTOS A PAGAR PROCESSADOS			
Poder Executivo		4.930.430,5	1.856.891,4
Poder Legislativo		0,0	0,0
RESTOS A PAGAR NÃO PROCESSADOS			
Poder Executivo		-1.626.364,1	-4.710.681,7
Poder Legislativo		28.634,9	0,0
TOTAL		3.332.701,3	-2.853.790,3
DESPESAS COM MANUTENÇÃO E DESENVOLVIMENTO DO ENSINO - MDE		Valor Apurado até o bimestre	Limites Constitucionais Anuais
			%Mínimo Aplicar Exerc. %Aplicado até bimestre
Mínimo Anual de 25% das Receitas de Impostos na Manutenção e Desenvolvimento do Ensino - MDE		-250.912,2	25%
Mínimo Anual de 70% do FUNDEB na Remuneração do Magistério com Ensino Fundamental e Educação Infantil		7.364.952,6	31,9%
RECEITAS DE OPERAÇÕES DE CRÉDITO E DESPESAS DE CAPITAL		Valor Apurado Até o Bimestre	Saldo a Realizar
Receita de Operação de Crédito			
Despesa de Capital Líquida			
PROJEÇÃO ATUARIAL DOS REGIMES DE PREVIDÊNCIA		Exercício em Referência	10º Exercício 20º Exercício 35º Exercício
Regime Próprio de Previdência Social dos Servidores Públicos			
Receitas Previdenciárias (IV)			
Despesas Previdenciárias (V)			
Resultado Previdenciário (VI)=(IV-V)			
RECEITA DA ALIENAÇÃO DE ATIVOS E APLICAÇÃO DOS RECURSOS		Valor Apurado Até o Bimestre	Saldo a Realizar
Receita de Capital Resultante da Alienação de Ativos			
Aplicação dos Recursos da Alienação de Ativos			
DESPESAS COM AÇÕES E SERVIÇOS PÚBLICOS DE SAÚDE		Valor Apurado Até o Bimestre	Limite Constitucional Anual
			%Mínimo a Aplicar no Exercício % Aplicado até o bimestre
Despesas Próprias com Ações e Serviços Públicos de Saúde		18.538.573,9	42,6%
DESPESAS DE CARÁTER CONTINUADO, DERIVADAS DE PPP'S CONTRATADAS		Valor Apurado no Exercício Corrente	
Total das despesas / RCL (%)		0,0%	

FONTE :
Nota :
CHEFE DO PODER EXECUTIVO: FRANCIMARA AZEREDO DA SILVA BARBOSA LEMOS
RESPONSÁVEL PELA CONTABILIDADE: JOSE LUIZ DE SOUZA

